

JHK

T-SHIRT

CATALOGUE | 2026

JHK 2026

Rośniemy razem z Tobą

W **JHK** wierzymy, że sukces buduje się dzięki konsekwencji, innowacyjności i stałej uwadze wobec tych, którzy nam zaufali. Dlatego co roku poszerzamy nasz katalog o nowe ubrania, kolory i tkaniny, dostosowując się do potrzeb naszych klientów oraz do trendów rynku, który nieustannie się zmienia.

Naszym priorytetem jest oferowanie pełnej i wszechstronnej kolekcji, zdolnej sprostać każdemu projektowi – od odzieży promocyjnej, przez roboczą, po styl casual. Wszystkie nasze produkty łączą te same wartości, które towarzyszą nam od początku: **jakość, wygoda i niezawodność.**

Każdego dnia pracujemy nad doskonaleniem naszych procesów, wprowadzając bardziej zrównoważone rozwiązania, odpowiedzialne materiały i technologie ułatwiające pracę tym, którzy wybierają **JHK**. Bo rozumiemy, że za każdą koszulką, bluzą czy polówką kryje się historia, marka i cel.

Katalog JHK 2026 odzwierciedla nasz rozwój oraz nasze zobowiązanie wobec Ciebie: by wciąż się rozwijać, wprowadzać innowacje i zawsze oferować to, co najlepsze.



Ikonografia

-  **KARTON:** Ilość w kartonie.
-  **TORBA:** Ilość odzieży w worku.
-  **ETYKIETA USUWALNA:** Etykiety nie można usunąć bez rozprucia szwu.*
-  **SITODRUK:** Odzież przeznaczona do sitodruku.
-  **SUBLIMACJA:** Odzież przeznaczona do sublimacji.
-  **DRUK CYFROWY:** Odzież przeznaczona do druku cyfrowego.
-  **TERMOTRANSFER CIEPŁA:** Odzież przeznaczona do przenoszenia na nią wydruków.
-  **HAFT:** Odzież przeznaczona do haftu.
-  **WLT:** White Long Tee, przeznaczona do farbowania.
-  **DTF:** "Direct To Film". Technika druku cyfrowego, która umożliwia nanoszenie wzorów na specjalną folię, a następnie przenoszenie ich na tkaniny za pomocą ciepła i nacisku.
-  **Z MANKIETEM:** Ubranie z mankietem na rękawie.
-  **PRZECIWNIECENIOWA:** Ubranie z apreturą przeciwnieciową.
-  **ANTYBAKTERYJNA:** Ubranie z wykończeniem antybakteryjnym.
-  **SOFT TOUCH:** Ubranie o miękkim, przyjemnym w dotyku wykończeniu.
-  **DLA DOROSŁYCH:** Dla kobiet i mężczyzn.
-  **SUSZENIE W TEMPERATURZE 180°:** Możliwość suszenia w temperaturze 180°.
-  **Z RECYKLINGU:** Poliester z recyklingu.
-  **KIDS:** Kolor dostępny dla produktów dziecięcych.
-  **PÓŁKSIĘŻYC:** Dodatkowa tkanina wszyta z tyłu w kształcie półksiężyca ułatwiająca nadruk.

*Wszystkie nasze produkty mają zdejmowaną etykietę, z wyjątkiem tych oznaczonych tą ikoną.

Zaleca się wykonanie próby przed drukiem większej ilości koszulek. Upewnij się, że wszystkie parametry maszyn są ustawione prawidłowo!

Specyfikacje są prawidłowe, z wyjątkiem błędów lub pominięć. **JHK** zastrzega sobie prawo do zmiany specyfikacji swoich produktów bez wcześniejszego powiadomienia. Niniejsze dane zostały podane wyłącznie w celach informacyjnych. Nie stanowią one umowy sprzedaży.

Indeks

Ikonografia 04

Nowości 06

Kolekcje:

JT Line 08

Regular Line 18

School 66

Special WLT (White Long Tee / Przeznaczona pdo farbowania) 70

Curves Line 72

Sublimation 74

Workwear Line 76

Winter Line 112

Urban Line 170

Sport Line 194

Underwear Line 208

Karta Kolorów 214

Katalog Produktów 216

Produkcje Specjalne 226

Nowości 2026

JT Softshell Vest
JTSOFTVEST
P.16-17



JT Softshell Jacket
JTSOFTJACK
P.16-17



Polo Contrast
PORA210
P.41



Over Boxy
TSUABOXY
P.172-173



Over Relaxed Fit
TSUAOVER240
P.174-175



Padded Vest
PADVEST
P.168



Padded Jacket
PADJACKET
P.166-167



Raincoat
RAINCOAT
P.169





Line

Idealny wybór na duże imprezy i promocje: ogromny efekt bez utraty jakości



JT 150

REF: JT150

T-shirt męski z krótkim rękawem. Brak szwów bocznych.
Podwójne szwy, rękawach i spodzie koszulki.
Wzmocniony lycrą ściągacz prążek 1X1.

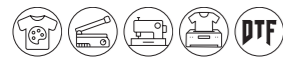
KOMPOZYCJA: 100% Bawełna.

AS: 98% Bawełna / 2% Wiskoza.

GM: 85% Bawełna / 15% Wiskoza.

ILOŚĆ KOLORÓW: 25.

ROZMIARY: Od XS do 5XL.




	XS	S	M	L	XL	XXL	3XL	4XL	5XL	
	46/68	48/70	51/72	54/74	57/76	60/78	64/80	68/82	72/84	120

XS / 3XL



4XL / 5XL




25

Ilość kolorów



S / 3XL



JT Polo

REF: JTPOLO

Polo męskie z krótkim rękawem. Materiał pique. Wzmocniona plisa z 2 guzikami w kolorze koszulki. Kołnierz z przżkowanym ściągaczem 1X1. Bez rozcięcia po bokach.

KOMPOZYCJA: 100% Bawełna.
 GM: 85% Bawełna / 15% Wiskoza.
WAGA: 180 g/m² około.
ILOŚĆ KOLORÓW: 10.
ROZMIARY: Od S do 3XL.



	S	M	L	XL	XXL	3XL	
	47/68	51/70	53/72	55/74	59/76	63/80	

S / XXL



FLUOR



JT Sport

REF: JTSPORT

Performance t-shirt.
 Szwy boczne.

KOMPOZYCJA: 100% Poliestru z recyklingu.
WAGA: 130 g/m² około.
ILOŚĆ KOLORÓW: 10.
ROZMIARY: Od S do XXL.



	S	M	L	XL	XXL	
	50/66	52/68	54/70	56/72	58/77	

XS / 3XL



JT Sweatshirt CR

REF: JTSWCR

Bluza dresowa unisex. Podwójne szwy na kołnierzu, rękawach i talii.
Ściągacze wzmocnione lycrą.

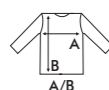

KOMPOZYCJA: 60% Bawełna / 40% Poliestru.
GM: 61% Bawełna / 31% Poliestru / 8% Wiskoza.

WAGA: 260-265 g/m² około.

ILOŚĆ KOLORÓW: 21.

ROZMIARY: Od XS do 3XL.



	XS	S	M	L	XL	XXL	3XL	
	51/63	54/66	57/69	60/72	63/76	66/78	70/81	
A/B								

XS / 3XL



JT Kangaroo

REF: JTSWKNG

Bluza dresowa unisex. Sznurki w kolorze bluzy. Ta sama tkanina z mankietami i lamówką.
Naszyta kieszeń-kangurka.

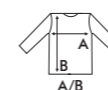

KOMPOZYCJA: 60% Bawełna / 40% Poliestru.
GM: 61% Bawełna / 31% Poliestru / 8% Wiskoza.

WAGA: 260-265 g/m² około.

ILOŚĆ KOLORÓW: 21.

ROZMIARY: Od XS do 3XL.



	XS	S	M	L	XL	XXL	3XL	
	50/67	52/68	54/69	56/70	58/71	60/72	62/74	
A/B								

S / XXL



JT Softshell Vest

REF: JTSOFTVEST

Kamizelka dwuwarstwowa. Zamek błyskawiczny na całej długości. Kieszon na piersi i boczne kieszenie na zamek. Wnętrze w tym samym kolorze z tkaniny polarowej z ściągaczami.

KOMPOZYCJA:

Na zewnątrz: 94% poliester - 6% elastan.

Wewnątrz: 100% poliester.

WAGA: 270 g/m² około.

ILOŚĆ KOLORÓW: 10.

ROZMIARY: Od S do XXL.



	S	M	L	XL	XXL	
A	53/70	55/72	57/74	59/76	61/78	15
B						

A/B

S / 4XL



JT Softshell Jacket

REF: JTSOFTJACK

Kurtka dwuwarstwowa. Zamek błyskawiczny na całej długości. Kieszon na piersi i boczne kieszenie na zamek. Wnętrze w tym samym kolorze z tkaniny polarowej z ściągaczami.

KOMPOZYCJA:

Na zewnątrz: 94% poliester - 6% elastan.

Wewnątrz: 100% poliester.

WAGA: 270 g/m² około.

ILOŚĆ KOLORÓW: 10.

ROZMIARY: Od S do 4XL.



	S	M	L	XL	XXL	3XL	4XL	
A	54/68	57/69	60/71	63/73	66/75	70/77	74/78	15
B								

A/B





REGULAR

Line

Jakość i niezawodność
na co dzień: podstawowe
produkty, które sprawdzają
się w każdej sytuacji i dla
każdego



Regular T-Shirt Man

REF: TSRA150

T-shirt męski z krótkim rękawem.
 CM i Fluor ze szwami bocznymi. Brak szwów bocznych.
 Podwójne szwy rękawach i spodzie koszulki.
 Taśma wzmacniająca. Rękawy zakończone ściągaczem 1X1.

KOMPOZYCJA: 100% Bawełna stabilizowanej.

AS: 98% Bawełna / 2% Wiskoza.

GM: 85% Bawełna / 15% Wiskoza.

Fluor: 100% Poliestru.

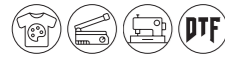
Heather: 65% Poliestru / 35% Bawełna.

DNH: 60% Bawełna / 40% Poliestru.

WAGA: 155 g/m² około.

ILOŚĆ KOLORÓW: 90.

ROZMIARY: Od XS do 5XL.



	XS	S	M	L	XL	XXL	3XL	
	48/68	51/70	53/72	56/74	58/76	61/78	66/82	100

4XL	5XL	
68/84	72/88	50



XS / XXL

NEW

WG YW OD SG MXG IV

DS BRD

WH AS SL GM ZC GF BK

LY SY LEY MU APR PH TG

OR BC WR RD CR AN BU

CA PK PV AL FU RP PKG

ML DP LP LV VI PU SK

TU AQM AZ AQ RB KB PB

SB DN NY IB MO TE MG

PT LM KG TP BG AG FG

KH CM OC BT LS SA AR

WA MM BR CH

HEATHER

CHCH MUH BUH LVH TUH DNH BGH

NEON

LYN ORN PKN SKN

FLUOR (Cotton Like)

SYF ORF FUF LMF

3XL

WH GM GF BK SY OR RD

TU RB DN NY LM KG BG

4XL / 5XL

WH GM BK SY OR RD RB

NY BG

♀ PAG.22 REF: TSRLCMF

♂ PAG.54 REF: TSRK150

KIDS

90

Ilość kolorów



Regular Comfort Lady

REF: TSRLCMF

T-shirt damski z krótkim rękawem. Dopasowany krój.
Szwycy boczne. Podwójne szwy na rękawach i spodzie koszulki.

KOMPOZYCJA: 100% Bawełna.

GM: 85% Bawełna / 15% Wiskoza.

Fluor: 100% Poliestru.

Heather: 65% Poliestru / 35% Bawełna.

DNH: 60% Bawełna / 40% Poliestru.

WAGA: 145-150 g/m² około.

ILOŚĆ KOLORÓW: 40.

ROZMIARY: Od S do XXL.



	S	M	L	XL	XXL	
	42/63	44/65	46/67	48/69	50/71	

S / XXL

WH GM BK SY APR OR
RD AN BU CA PK PV
AL FU RP DP PU SK
TU AZ AQ RB NY MO
MG KG LM BG CM BT
CH

HEATHER

CHCH MUH BUH LVH TUH DNH
BGH

FLUOR (Cotton Like)

SYF FUF

40
Ilość kolorów



PAG.20
REF: TSRA150

PAG.54
REF: TSRK150
KIDS

PAG.73
REF: CURVS150



25

Ilość kolorów



Super-T

REF: TS150ST

T-shirt męski z krótkim rękawem. Brak szwów bocznych. Podwójne szwy na kołnierzu, rękawach i spodzie koszulki. Wzmocniony lycrą ściągacz prążek 1X1.

KOMPOZYCJA: 100% Bawełny zgrzebnej.

AS: 98% Bawełna / 2% Wiskoza.



GM: 85% Bawełna / 15% Wiskoza.

WAGA: 150 g/m² około.

ILOŚĆ KOLORÓW: 25.

ROZMIARY: Od talla S do 5XL.




	S	M	L	XL	XXL	3XL	4XL	5XL	
	48/69	51/70	53/73	56/75	59/77	61/79	66/82	68/84	

S / 3XL



4XL / 5XL



S / 3XL



Regular Organic T-Shirt

REF: TSR160ORG

T-shirt męski z krótkim rękawem. Brak szwów bocznych. Podwójne szwy na rękawach i spodzie koszulki. Taśma wzmacniająca. Ściągacz prążek 1X1.

KOMPOZYCJA: 100% Bawełna organiczna.

WAGA: 160 g/m² około.

ILOŚĆ KOLORÓW: 5.

ROZMIARY: Od S do 3XL.



	S	M	L	XL	XXL	3XL	
	48/68	51/70	53/72	56/74	58/76	61/78	

S / 3XL



Regular Digital Print

REF: TSR160DGP

T-shirt męski z krótkim rękawem. Brak szwów bocznych. Taśma wzmacniająca. Podwójne szwy na rękawach i spodzie koszulki. Ściągacz prążek 1X1.

KOMPOZYCJA: 100% Bawełny zgrzebnej.

WAGA: 160 g/m² około.

ILOŚĆ KOLORÓW: 1.

ROZMIARY: Od S do 3XL.



	S	M	L	XL	XXL	3XL	
	48/68	51/70	53/72	56/74	58/76	61/78	

S / 3XL



Regular Combed T-shirt

REF: TSR160COMB

T-shirt z bawełny czesanej. Brak szwów bocznych. Podwójne szwy na ramionach i spodzie koszulki. Taśma wzmacniająca. Ściągacz prążek 1X1.

KOMPOZYCJA: 100% Bawełny zgrzebnej.

AS: 98% Bawełna / 2% Wiskoza.

GM: 85% Bawełna / 15% Wiskoza.

WAGA: 160 g/m² około.

ILOŚĆ KOLORÓW: 12.

ROZMIARY: Od S do 3XL.

	S	M	L	XL	XXL	3XL	
	48/68	51/70	53/72	56/74	58/76	61/78	

Regular Premium T-Shirt Lady

REF: TSRLPRM

T-shirt damski z krótkim rękawem. Szwy boczne.
Lekko taliowana. Dżianina single jersey.

KOMPOZYCJA: 100% Bawełna stabilizowanej.
GM: 85% Bawełna / 15% Wiskoza.

WAGA: 170 g/m² około.

ILOŚĆ KOLORÓW: 12.

ROZMIARY: Od S do 3XL.

S / 3XL



PFD Przeznaczona do farbowania.



	S	M	L	XL	XXL	3XL	
	42/62	44/63	46/64	48/66	50/68	52/70	
PFD	44/66	46/68	48/70	50/72	52/74	54/76	

12

Ilość kolorów





12

Ilość kolorów

Regular Hit T-Shirt

REF: TSRA170

T-shirt męski z krótkim rękawem. Brak szwów bocznych. Podwójne szwy na rękawach i spodzie koszulki. Rękawy zakończone ściągaczem 1X1. Taśma wzmacniająca.

KOMPOZYCJA: 100% Bawełna stabilizowanej.

AS: 98% Bawełna / 2% Wiskoza.



GM: 85% Bawełna / 15% Wiskoza.


WAGA: 170 g/m² około.

ILOŚĆ KOLORÓW: 12.

ROZMIARY: Od XS do 5XL.




	XS	S	M	L	XL	XXL	3XL	
	48/68	51/70	53/72	56/74	58/76	61/78	66/82	

4XL	5XL	
68/84	72/88	

XS / 3XL



4XL / 5XL



Regular Premium T-Shirt

REF: TSRA190

T-shirt męski z krótkim rękawem. Brak szwów bocznych.

Podwójne szwy na rękawach i spodzie koszulki.

Rękawy zakończone ściągaczem 1X1.

PFD ze szwami bocznymi.

KOMPOZYCJA: 100% Bawełna stabilizowanej.

AS: 98% Bawełna / 2% Wiskoza.

GM: 85% Bawełna / 15% Wiskoza.

WAGA: 185-190 g/m² około.

ILOŚĆ KOLORÓW: 60.

ROZMIARY: Od XS do 5XL.



	XS	S	M	L	XL	XXL	3XL	
	48/68	51/70	53/72	56/74	58/76	61/78	66/82	
PFD	47/67	50/70	53/73	56/76	59/79	63/82	66/85	

4XL	5XL	
68/84	72/88	



PAG.57
REF: TSRK190

Przeznaczona pdo farbowania. Rozmiary od XS do 3XL.

60
Ilość kolorów



S / XXL



PAG.58
REF: TSRK150LS
KIDS



Regular Comfort LS Lady

REF: TSRLCMFLS



T-shirt damski z długim rękawem. Podwójne szwy na rękawach i spodzie koszulki. Ściągacz prążek 1X1.

KOMPOZYCJA: 100% Bawełna stabilizowanej.

GM: 85% Bawełna / 15% Wiskoza.



WAGA: 145 g/m² około.

ILOŚĆ KOLORÓW: 7.

ROZMIARY: Od S do XXL.

	S	M	L	XL	XXL	
	42/63	44/65	46/67	48/69	50/71	
A/B						50

XS / 5XL



PAG.58
REF: TSRA150LS
KIDS



Regular LS T-Shirt

REF: TSRA150LS



T-Shirt męski z długim rękawem. Taśma wzmacniająca. Podwójne szwy na rękawach i spodzie koszulki. Rękawy zakończone ściągaczem 1X1.

KOMPOZYCJA: 100% Bawełna stabilizowanej.

GM: 85% Bawełna / 15% Wiskoza.

WAGA: 155 g/m² około.

ILOŚĆ KOLORÓW: 13.

ROZMIARY: Od XS do 5XL.

	XS	S	M	L	XL	XXL	3XL		4XL	5XL	
	48/68	51/70	53/72	56/74	58/76	61/78	66/82		68/84	72/88	
A/B								50			25

S / XXL



Regular Premium LS Lady

REF: TSRLPRMLS

T-shirt damski z długimi rękawami zakończonymi ściągaczem. Brak szwów bocznych. Podwójne szwy na rękawach i spodzie koszulki. Taśma wzmacniająca. Wzmocniony lycrą ściągacz.

KOMPOZYCJA: 100% Bawełna stabilizowanej.

GM: 85% Bawełna / 15% Wiskoza.

WAGA: 170 g/m² około.


ILOŚĆ KOLORÓW: 6.

ROZMIARY: Od S do XXL.



	S	M	L	XL	XXL	
	42/63	44/65	46/67	48/69	50/71	
A/B						50

XS / 3XL



Regular Hit T-Shirt LS

REF: TSRA170LS

T-shirt męski z długimi rękawami zakończonymi ściągaczem. Brak szwów bocznych. Taśma wzmacniająca. Podwójne szwy na rękawach i spodzie koszulki. Rękawy zakończone ściągaczem 1X1.

KOMPOZYCJA: 100% Bawełna stabilizowanej.

GM: 85% Bawełna / 15% Wiskoza.

WAGA: 170 g/m² około.

ILOŚĆ KOLORÓW: 10.

ROZMIARY: Od XS do 3XL.



	XS	S	M	L	XL	XXL	3XL	
	48/68	51/70	53/72	56/74	58/76	61/78	66/82	
A/B								50

Regular Polo Man

REF: PORA210

Polo męskie z krótkim rękawem. Dżianina pique.
Wzmocniona plisa z 2 guzikami w kolorze koszulki.
Ściągacz na kołnierzu oraz na zakończeniach rękawów.
Rozcięcia po bokach.

KOMPOZYCJA: 100% Bawełna czesana niekurczliwa.

AS: 98% Bawełna / 2% Wiskoza.

GM: 85% Bawełna / 15% Wiskoza.

WAGA: 210 g/m².

ILOŚĆ KOLORÓW: 63 (Wash i Contrast w zestawie).

ROZMIARY: Od XS do 5XL.




	XS	S	M	L	XL	XXL	3XL	
	47/68	51/70	53/72	55/74	59/76	63/80	65/82	


4XL	5XL	
67/84	71/86	




XS / XXL



3XL



4XL / 5XL



PAG.44
REF: POPL200

PAG.64
REF: PKID210
KIDS

44

Ilość kolorów



Wash

REF: PORA210

Polo męskie z krótkim rękawem. Dzianina pique.
Wzmocniona plisa z 2 guzikami w kolorze koszulki.
Ściągacz na kołnierzu oraz na zakończeniach rękawów.
Rozcięcia po bokach.

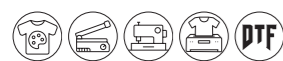
KOMPOZYCJA: 100% Bawelna czesana niekurczliwa.

WAGA: 210 g/m².

ILOŚĆ KOLORÓW: 5.

ROZMIARY: Od XS do 3XL

XS / 3XL



	XS	S	M	L	XL	XXL	3XL	
	47/68	51/70	53/72	55/74	59/76	63/80	65/82	

! Każde polo WASH jest „wyjątkowe”. Polo w tym samym kolorze może mieć różne odcienie, ponieważ jest zabarwione naturalnymi pigmentami, co czyni je wyjątkowymi. Aby zachować intensywność barwy i uniknąć efektu postarzenia, zalecamy pranie każdego polo osobno.



XS / 3XL



Contrast

REF: PORA210

Polo męskie z krótkim rękawem. Dzianina pique.
Wzmocniona plisa z 2 guzikami w kolorze koszulki.
Ściągacz na kołnierzu oraz na zakończeniach rękawów.
Rozcięcia po bokach.

KOMPOZYCJA: 100% Bawelna czesana niekurczliwa.
GM: 85% Bawelna / 15% Wiskoza.

WAGA: 210 g/m².

ILOŚĆ KOLORÓW: 14.

ROZMIARY: Od XS do 3XL



	XS	S	M	L	XL	XXL	3XL	
	47/68	51/70	53/72	55/74	59/76	63/80	65/82	



Polo Premium

REF: PORA240

Polo męskie z krótkim rękawem. Dżianina pique.
 Wzmocniona plisa z 2 guzikami w kolorze koszulki.
 Ściągacz na kołnierzu oraz na zakończeniach rękawów.
 Zawiera dwa zapasowe guziki. Rozcięcia po bokach.
 Dwie etykiety, jedna zdejmowana, a druga z rozmiarem.

KOMPOZYCJA: 100% Bawełna czesana niekurczliwa.


GM: 85% Bawełna / 15% Wiskoza.

WAGA: 240 g/m² około.

ILOŚĆ KOLORÓW: 15.

ROZMIARY: Od XS do 3XL.

XS / 3XL



	XS	S	M	L	XL	XXL	3XL	
A/B	47/68	51/70	53/72	55/74	59/76	63/80	65/82	50

15
Ilość kolorów



Regular Polo Lady

REF: POPL200

Polo damskie z krótkim rękawem. Dżianina pique.
Lekko taliowana. Zapinane na trzy guziki w kolorze koszulki.
Rozcięcia po bokach. Ściągacz na kołnierzu oraz na zakończeniach rękawów.

KOMPOZYCJA: 100% Bawełna czesana niekurczliwa.

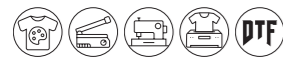
AS: 98% Bawełna / 2% Wiskoza.

GM: 85% Bawełna / 15% Wiskoza.

WAGA: 200 g/m².

ILOŚĆ KOLORÓW: 38 (Contrast w zestawie).

ROZMIARY: Od S do 3XL.




	S	M	L	XL	XXL	3XL	
A	42/61	44/63	46/65	48/67	50/69	54/73	50
B							


S / XXL



3XL



S / XXL



38

Ilość kolorów




PAG. 38-41
REF: PORA210

PAG. 64
REF: PKID210
KIDS

PAG. 72
REF: CURVSPOLO


XS / 3XL



XS-3XL




XS



S / XXL



3XL



4XL / 5XL



Regular Polo LS Lady

REF: POPL200LS

Polo damskie z długimi rękawami zakończonymi ściągaczem. Dżianina pique. Zapinane na trzy guziki w kolorze koszulki. Rozcięcia po bokach. Lekko taliowana.

KOMPOZYCJA: 100% Bawełna czesana niekurczliwa.

GM: 85% Bawełna / 15% Wiskoza.

WAGA: 200 g/m².

ILOŚĆ KOLORÓW: 10.

ROZMIARY: Od XS do 3XL.



Regular Polo LS Man

REF: PORA210LS

Polo męskie z długimi rękawami zakończonymi ściągaczem. Dżianina pique. Wzmocniona plisa z 2 guzikami w kolorze koszulki. Rozcięcia po bokach.

KOMPOZYCJA: 100% Bawełna czesana niekurczliwa.

GM: 85% Bawełna / 15% Wiskoza.

WAGA: 210 g/m².

ILOŚĆ KOLORÓW: 17.

ROZMIARY: Od XS do 5XL.



	XS	S	M	L	XL	XXL	3XL	
	40/59	42/61	44/63	46/65	48/67	50/69	54/73	

PAG.66
REF: PKID210LS
KIDS



	XS	S	M	L	XL	XXL	
	47/68	51/70	53/72	55/74	59/76	63/80	

	3XL	4XL	5XL	
	65/82	67/84	71/86	

PAG.66
REF: PKID210LS
KIDS

Body Baby

REF: TSRBBODY

Body dziecięce z krótkim rękawem.
Zatrzaski na ramieniu i nogawkach.
Rękawy zakończone ściągaczem 1X1.

KOMPOZYCJA: 100% Bawełna.
GM: 85% Bawełna / 15% Wiskoza.

WAGA: 170 g/m².

ILOŚĆ KOLORÓW: 15.

ROZMIARY: Od 3M do 18M.



	3M	6M	9M	12M	18M	
A/B	20/38	22/40	24/42	26/44	28/46	50

3M / 18M

NEW

PV MO BT

WA

WH GM BK


LY OR RD

PK AL SK

RB NY



3M / 18M



Body LS Baby

REF: TSRBBODYLS

Body dziecięce z długim rękawem. Zatrzaski na ramieniu i nogawkach. Rękawy zakończone ściągaczem 1X1.

KOMPOZYCJA: 100% Bawełna.

GM: 85% Bawełna / 15% Wiskoza.

WAGA: 170 g/m².

ILOŚĆ KOLORÓW: 5.

ROZMIARY: Od 3M do 18M.



	3M	6M	9M	12M	18M	
A	20/38	22/40	24/42	26/44	28/46	50
B						

3M / 18M



Playsuit Baby

REF: TSRBSUIT

Śpioszki dziecięce z krótkim rękawem i nogawkami. Zatrzaski na ramieniu i nogawkach. Rękawy zakończone ściągaczem 1X1.

KOMPOZYCJA: 100% Bawełna.

GM: 85% Bawełna / 15% Wiskoza.

WAGA: 170 g/m².


ILOŚĆ KOLORÓW: 5.

ROZMIARY: Od 3M do 18M.



	3M	6M	9M	12M	18M	
A	23/41	24/44	25/46	26/48	28/50	50
B						

3M / 18M



Single Jersey Body Baby

REF: TSRBODY150

Body dziecięce z krótkim rękawem. Zatrzaski na ramieniu i nogawkach. Działina single jersey.

KOMPOZYCJA: 100% Bawełna.

GM: 85% Bawełna / 15% Wiskoza.

WAGA: 145 g/m².

ILOŚĆ KOLORÓW: 11.

ROZMIARY: Od 3M do 18M.



	3M	6M	9M	12M	18M	
A	20/38	22/40	24/42	26/44	28/46	50
B						

T-Shirt Baby

REF: TSRB150

Body dziecięce z krótkim rękawem. Szwy boczne. Wzmocniony lycrą ściągacz. Taśma wzmacniająca. Rozmiar 0 zapinany na guziki na lewym ramieniu.

KOMPOZYCJA: 100% Bawełna stabilizowanej.
GM: 85% Bawełna / 15% Wiskoza.

WAGA: 155 g/m².

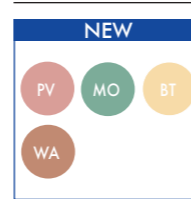
ILOŚĆ KOLORÓW: 21.

ROZMIARY: Od 0 do 2.



	0	1	2	
	23/34	25/35	30/37	50

0 / 2



21

Ilość kolorów



T-Shirt Kid

REF: TSRK150

T-shirt młodzieżowy z krótkim rękawem. Szwy boczne.
Podwójne szwy na ramionach i spodzie koszulki.
Taśma wzmacniająca. Rękawy zakończone ściągaczem 1X1.

KOMPOZYCJA: 100% Bawełna stabilizowanej.

AS: 98% Bawełna / 2% Wiskoza.

GM: 85% Bawełna / 15% Wiskoza.

WAGA: 155 g/m² około.

ILOŚĆ KOLORÓW: 50.

ROZMIARY: Od 3/4 do 12/14.

3/4 - 12/14



	3/4	5/6	7/8	9/11	12/14	
A/B	32/44	35/49	38/52	41/58	43/61	100

50
Ilość kolorów



PAG.20
REF: TSRA150

PAG.22
REF: TSRLCMF

25

Ilość kolorów



Premium T-Shirt Kid

REF: TSRK190

T-shirt młodzieżowy z krótkim rękawem. Szwy boczne. Podwójne szwy na ramionach i spodzie koszulki. Taśma wzmacniająca. Rękawy zakończone ściągaczem 1X1.

KOMPOZYCJA: 100% Bawełna stabilizowanej.

AS: 98% Bawełna / 2% Wiskoza.

GM: 85% Bawełna / 15% Wiskoza.

WAGA: 180-185 g/m² około.



ILOŚĆ KOLORÓW: 25.

ROZMIARY: Od 3/4 do 12/14.



	3/4	5/6	7/8	9/11	12/14	
	32/44	35/49	38/52	41/58	43/61	
PFD	33/45	36/51	39/54	42/60	45/64	

3/4 - 12/14



PAG.32
REF: TSRA190



T-Shirt LS Kid

REF: TSRK150LS

T-shirt młodzieżowy z długimi rękawami bez ściągaczy.
Szywy boczne. Podwójne szwy na ramionach i spodzie koszulki.
Taśma wzmacniająca. Rękawy zakończone ściągaczem 1X1.

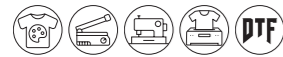
KOMPOZYCJA: 100% Bawełna stabilizowanej.

GM: 85% Bawełna / 15% Wiskoza.


WAGA: 155-160 g/m² około.

ILOŚĆ KOLORÓW: 12.

ROZMIARY: Od 1/2 do 12/14.



	1/2	3/4	5/6	7/8	9/11	12/14	
A							
B	29/39	32/44	35/49	38/52	41/58	43/61	100
A/B							



12
Ilość kolorów



♂ **PAG.35**
REF: TSRA150LS

♀ **PAG.34**
REF: TSRLCMFLS



3/4 - 12/14



Strap Kid

REF: TSRKSTRAP

Koszulka bez rękawów dla chłopca. Top młodzieżowy.

Podwójne szwy na kołnierzu, rekawach i spodzie koszulki. Wykończenie lamówką.

KOMPOZYCJA: 100% Bawełna stabilizowanej.

GM: 85% Bawełna / 15% Wiskoza.

WAGA: 155 g/m² około.

ILOŚĆ KOLORÓW: 6.

ROZMIARY: Od 3/4 do 12/14.



	3/4	5/6	7/8	9/11	12/14	
A	32/44	35/49	38/52	41/58	43/61	100
B						

3/4 - 12/14



Tonga Kid

REF: TSLKTNG

T-shirt dziewczęcy z krótkim rękawem. Lekko taliowana.

Rękawy zakończone ściągaczem 1X1. Dżianina single jersey.

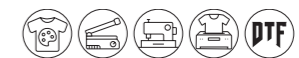
KOMPOZYCJA: 100% Bawełna.

GM: 85% Bawełna / 15% Wiskoza.

WAGA: 155 g/m² około.

ILOŚĆ KOLORÓW: 13.

ROZMIARY: Od 3/4 do 12/14.



	3/4	5/6	7/8	9/11	12/14	
A	30/42	32/45	34/48	36/51	38/54	100
B						

3/4 - 12/14



Baseball Kid

REF: TSUKBSB

T-shirt młodzieżowy z krótkim rękawem.
Raglanowe rękawy oraz ściągacz wokół szyi w odmiennym kolorze.
Szwyt boczne.

KOMPOZYCJA: 100% Bawełna stabilizowanej.

GM: 85% Bawełna / 15% Wiskoza.

WAGA: 155 g/m².

ILOŚĆ KOLORÓW: 5.

ROZMIARY: Od 3/4 do 12/14.



	3/4	5/6	7/8	9/11	12/14	
A						50
B	32/44	36/47	39/50	43/54	44/63	

3/4 - 12/14



Sea Kid

REF: TSUKSEA

T-shirt młodzieżowy z krótkim rękawem.
Taśma dekoracyjna na szyi, rękawach i lamówce.
Rękawki i dół koszulki modnie niewykończone.
Rozcięcia po bokach.

KOMPOZYCJA: 100% Bawełna.

WAGA: 155 g/m².

ILOŚĆ KOLORÓW: 1.

ROZMIARY: Od 3/4 do 12/14.



	3/4	5/6	7/8	9/11	12/14	
A						50
B	32/44	35/49	38/52	41/58	43/61	

3/4 - 12/14



Tuvalu Kid

REF: TSLKTVL

Koszulka dziewczęca typu t-back bez rękawów.
Rękawy zakończone ściągaczem 1X1. Tył z zakładką prążkowaną 2X1.

KOMPOZYCJA: 100% Bawełna.

WAGA: 170 g/m² około.

ILOŚĆ KOLORÓW: 13.

ROZMIARY: Od 3/4 do 12/14.



	3/4	5/6	7/8	9/11	12/14	
A						100
B	26/42	28/44	30/47	32/50	34/56	

Polo Kid

REF: PKID210

Polo młodzieżowe z krótkim rękawem. Dżianina pique. Wzmocniona plisa z 2 guzikami w kolorze koszulki. Ściągacz na kołnierzu oraz na zakończeniach rękawów. Dopasowane guziki. Rozcięcia po bokach.

KOMPOZYCJA: 100% Bawełna czesana niekurczliwa.

GM: 85% Bawełna / 15% Wiskoza.

WAGA: 210 g/m² około.

ILOŚĆ KOLORÓW: 29 (Contrast w zestawie).

ROZMIARY: Od 1/2 do 12/14.



	1/2	3/4	5/6	7/8	9/11	12/14	
A/B	30/39	33/42	37/46	39/51	42/57	44/64	100

1/2 - 12/14

NEW

PV LV TU MO MG BT

WH BK OR RD FU SK

RB NY LM KG

3/4 - 12/14

WH GM BK LY SY PH

OR RD BU PK FU SK

RB NY LM KG FG

1/2 - 12/14

WH/NY RD/WH BU/WH RB/WH NY/WH BG/WH

29
Ilość kolorów



PAG.38
REF: PORA210

PAG.44
REF: POPL200



1/2 - 12/14



Polo School Wear Kid

REF: PKID210SCH

Polo młodzieżowe z krótkim rękawem. Dżianina pique. Wzmocniona plisa z 2 guzikami w kolorze koszulki. Dopasowane guziki. Rozcięcia po bokach. Ściągacz na kołnierzu oraz na zakończeniach rękawów.

KOMPOZYCJA: 65% Poliestru / 35% Bawełna.

WAGA: 210 g/m² około.

ILOŚĆ KOLORÓW: 6.

ROZMIARY: Od 1/2 do 12/14.



	1/2	3/4	5/6	7/8	9/11	12/14	
A/B	30/39	33/42	37/46	39/51	42/57	44/64	50

1/2 - 12/14



Polo LS Kid

REF: PKID210LS

Polo młodzieżowe z długimi rękawami. Dżianina pique. Dopasowane guziki. Rozcięcia po bokach. Wzmocniona plisa z 2 guzikami w kolorze koszulki. Rękawy zakończone ściągaczem 1X1.

KOMPOZYCJA: 100% Bawełna czesana niekurczliwa.

WAGA: 210 g/m² około.

ILOŚĆ KOLORÓW: 9.

ROZMIARY: Od 1/2 do 12/14.



	1/2	3/4	5/6	7/8	9/11	12/14	
A/B	30/39	33/42	37/46	39/51	42/57	44/64	50

PAG.47
REF: PORA210LS

PAG.46
REF: POPL200LS





Regular Man T-Shirt

REF: TSRA150WLT

XS / 5XL

WLT

Koszulka męska dłuższa o 4cm, przeznaczona do farbowania. Podwójne szwy na kołnierzu. Szycie nitką poliester.

KOMPOZYCJA: 100% Bawełna.

WAGA: 155 g/m².

ILOŚĆ KOLORÓW: 1.

ROZMIARY: Od XS do 5XL.



	XS	S	M	L	XL	XXL	3XL	4XL	5XL	
A/B	48/72	51/74	53/76	56/78	58/80	61/82	66/86	68/88	72/92	100



Regular Comfort Lady

REF: TSRLCMFWLT

S / XXL

WLT

Koszulka dłuższa o 2cm, specjalnie przeznaczona do barwienia. Podwójne szwy przy szyi, rękawach i u dołu. Szwy wykonane nicią poliestrową.

KOMPOZYCJA: 100% Bawełna.

WAGA: 145 g/m².

ILOŚĆ KOLORÓW: 1.

ROZMIARY: Od S do XXL.



	S	M	L	XL	XXL	
A/B	42/64	44/66	46/68	48/70	52/72	100



T-Shirt Kid

REF: TSRK150WLT

3/4 - 12/14

WLT

Koszulka dziecięca dłuższa o 3cm, przeznaczona do farbowania. Podwójne szwy na kołnierzu. Szycie nitką poliester.

KOMPOZYCJA: 100% Bawełna.

WAGA: 155 g/m².

ILOŚĆ KOLORÓW: 1.

ROZMIARY: Od 3/4 do 12/14.



	3/4	5/6	7/8	9/11	12/14	
A/B	32/47	35/52	38/55	41/61	43/64	100

S / XL



Curves Polo

REF: CURVSPOLO

Polo damskie z krótkim rękawem. Dżianina pique. Lekko taliowana. Zapinane na trzy guziki w kolorze koszulki. Rozcięcia po bokach. Ściągacz na kołnierzu oraz na zakończeniach rękawów.

KOMPOZYCJA: 100% Bawełna czesana niekurczliwa.
WAGA: 200 g/m².
ILOŚĆ KOLORÓW: 7.
ROZMIARY: Od S do XL.



	S	M	L	XL	
A/B	56/73	58/73	60/75	62/75	50

S - XL



Curves Lady T-Shirt

REF: CURVS150

T-shirt damski z krótkim rękawem. Dżianina single jersey. Podwójne szwy na ramionach i spodzie koszulki. Lekko taliowana.

KOMPOZYCJA: 100% Bawełna.
 GM: 85% Bawełna / 15% Wiskoza.
WAGA: 145 g/m² około.
ILOŚĆ KOLORÓW: 9.
ROZMIARY: Od S do XL.



	S	M	L	XL	
A/B	53/70	56/73	59/74	62/76	100

S / XL



Curves Slub

REF: CURVSSLUB

Dżianina typu Slub. Prążkowany dekolt w szpic. Rękawki i dół koszulki modnie niewykończone. Rozkloszowany kształt.

KOMPOZYCJA: 100% Bawełna Slub.
WAGA: 120 g/m².
ILOŚĆ KOLORÓW: 2.
ROZMIARY: Od S do XL.



	S	M	L	XL	
A/B	47/68	52/69	56/72	60/74	100

S - XL



Curves T-Shirt V-Neck

REF: CURVSPICO

T-shirt damski z krótkim rękawem. Dekolt w szpic. Podwójne szwy na ramionach i spodzie koszulki. Dżianina single jersey. Lekko taliowana.

KOMPOZYCJA: 100% Bawełna.
 GM: 85% Bawełna / 15% Wiskoza.
WAGA: 145 g/m² około.
ILOŚĆ KOLORÓW: 9.
ROZMIARY: Od S do XL.



	S	M	L	XL	
A/B	53/70	56/73	59/74	62/76	100

XS / 3XL

WHSB

*Również w kolorach fluorescencyjnych
TSRA150 (p.20)



Man Subli T-Shirt

REF: SBTSMAN

T-shirt męski z krótkim rękawem.
Podwójne szwy na rękawach i spodzie koszulki.

KOMPOZYCJA: 100% Poliestru.

WAGA: 150 g/m².

ILOŚĆ KOLORÓW: 1.

ROZMIARY: Od XS do 3XL.



	XS	S	M	L	XL	XXL	3XL	
A/B	46/66	48/68	51/70	53/72	56/74	58/76	61/78	100

S / 3XL

WHSB

*Również w kolorach fluorescencyjnych
TSRLCMF (p.22)



Lady Subli Comfort

REF: SBTSLCMF

T-shirt damski z krótkim rękawem.
Podwójne szwy na ramionach i spodzie koszulki.

KOMPOZYCJA: 100% Poliestru.

WAGA: 150 g/m².

ILOŚĆ KOLORÓW: 1.

ROZMIARY: Od S do 3XL.



	S	M	L	XL	XXL	3XL	
A/B	42/60	44/62	46/64	48/66	50/68	52/70	100

3/4 - 12/14

WHSB



Kid Subli Unisex T-Shirt

REF: SBTSKID

T-shirt młodzieżowy z krótkim rękawem.
Podwójne szwy na ramionach i spodzie koszulki.

KOMPOZYCJA: 100% Poliestru.

WAGA: 150 g/m².

ILOŚĆ KOLORÓW: 1.

ROZMIARY: Od 3/4 do 12/14.



	3/4	5/6	7/8	9/11	12/14	
A/B	32/44	35/49	38/52	41/58	43/61	100

Cotton Like





WORKWEAR Line

Niezawodna
wytrzymałość i wygoda:
odzież stworzona z
myślą o najlepszych
profesjonalistach



JEDEN ROZMIAR



Vienna

REF: WKVIENNA

Półdługi fartuch dla dorosłych unisex.
Kieszeń na brzuchu i 1 kieszeń z podwójnym otworem.
Dwa paski z tyłu do związania.

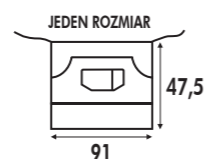
KOMPOZYCJA: 65% Poliestru / 35% Bawełna.

DNV: 100% Bawełna / 220 g/m².

WAGA: 180 g/m².

ILOŚĆ KOLORÓW: 7.

ROZMIARY: Jeden rozmiar.



JEDEN ROZMIAR



Venice

REF: WKVENICE

Fartuch mini dla dorosłych unisex.
Dwa paski z tyłu do związania.
3 szerokie kieszenie i 2 wąskie.

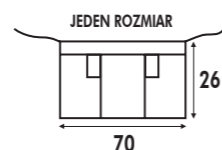
KOMPOZYCJA: 65% Poliestru / 35% Bawełna.

DNV: 100% Bawełna / 220 g/m².


WAGA: 180 g/m² około.

ILOŚĆ KOLORÓW: 3.

ROZMIARY: Jeden rozmiar.



JEDEN ROZMIAR



PAG.69
REF: WKPARISK
KIDS



Paris

REF: WKPARIS

Fartuch unisex dla dorosłych. Dwa paski w talii.
Regulowany pasek na szyję z przesuwaną plastikową klamrą.
Z przodu duża, podwójna kieszeń.

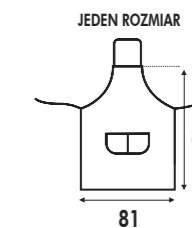
KOMPOZYCJA: 65% Poliestru / 35% Bawełna.

DNV: 100% Bawełna / 220 g/m².

WAGA: 180 g/m².

ILOŚĆ KOLORÓW: 10.

ROZMIARY: Jeden rozmiar.



XS - 3XL



Oporto

REF: WKOPORTO

Bluza medyczna unisex. W szpic. Pojedynczy ściąg na rękawie i na dolnych obszyciach. Wycięcie w kształcie półksiężyca z tyłu szyi. Jedna kieszeń na klatce piersiowej, po lewej stronie. Dwie kieszenie na dole. Podwójny ściąg w otworze kieszeni. Rozcięcie z boku.

KOMPOZYCJA: 65% Poliestru / 35% Bawełna.

WAGA: 170 g/m².

ILOŚĆ KOLORÓW: 3.

ROZMIARY: Od XS do 3XL.



		XS	S	M	L	XL	XXL	3XL	
A/B	A	57/72	60/73	63/74	66/75	69/76	72/77	75/78	50
	B								

XS - 3XL



Lisbon

REF: WKLISBON

Spodnie medyczne unisex. Elastyczny pas wszywany z przednim guzikiem i zapięciem na zamek błyskawiczny. Tylna kieszeń po prawej stronie po założeniu.

KOMPOZYCJA: 65% Poliestru / 35% Bawełna.

WAGA: 170 g/m².

ILOŚĆ KOLORÓW: 3.

ROZMIARY: Od XS do 3XL.



		XS	S	M	L	XL	XXL	3XL	
A/B	A	46/100	48/102	50/104	52/106	54/108	56/110	58/112	50
	B								



S - 3XL

WH

AZ

EM



Rome

REF: WKROME

Fartuch laboratoryjny dla mężczyzn. Zapinany w szpic. Kieszonka na piersi, po lewej stronie po założeniu, i 2 przednie kieszenie na dole. 5 guzików z przodu, 4 otwory bez lamówki, w kolorze tła. Pasek z tyłu z tej samej tkaniny. Wykończenie ściągciem pojedynczym.

KOMPOZYCJA: 65% Poliestru / 35% Bawełna.

WAGA: 190 g/m².

ILOŚĆ KOLORÓW: 3.

ROZMIARY: Od S do 3XL.



	S	M	L	XL	XXL	3XL	
A/B	52/98	57/100	62/102	67/104	72/106	77/108	25

XS - XXL

WH

AZ

EM



Rome Lady

REF: WKROMEL

Fartuch laboratoryjny dla kobiet Zapinany w szpic. Dekolt w szpic. Kieszonka na piersiach, Po lewej stronie po dopasowaniu, i 2 przednie na dole. 5 guzików z przodu, 4 bez lamówek, w kolorze tła. Pasek z tyłu z tej samej tkaniny. Wykończenie ściągciem pojedynczym.

KOMPOZYCJA: 65% Poliestru / 35% Bawełna.

WAGA: 190 g/m².

ILOŚĆ KOLORÓW: 3.

ROZMIARY: Od XS do XXL.



	XS	S	M	L	XL	XXL	
A/B	47/86	50/88	54/90	58/92	62/94	66/96	25





Polo Worker 210

REF: PORA210WK

Męska i damska koszulka polo z krótkimi rękawami. Guzikami w kolorze koszulki. Materiał pique. Wzmocniona plisa z 2 guzikami. Dopasowane guziki. Ściągacz na kołnierzu oraz na zakończeniach rękawów. Rozcięcia po bokach.

KOMPOZYCJA:

60% Poliestru / 40% Bawełna.

GM: 85% Bawełna / 15% Wiskoza.

WAGA: 210 g/m² około.

ILOŚĆ KOLORÓW: 10.

ROZMIARY: Od S do 5XL.

S - 3XL



4XL / 5XL



	S	M	L	XL	XXL	3XL	
	52/70	54/72	56/74	60/76	64/82	66/88	
	4XL	5XL					
	72/92	76/96					

Polo Worker Lady

REF: POPL200WK

Męska i damska koszulka polo z krótkimi rękawami. Guzikami w kolorze koszulki. Materiał pique. Wzmocniona plisa z 3 guzikami. Dopasowane guziki. Ściągacz na kołnierzu oraz na zakończeniach rękawów. Rozcięcia po bokach.

KOMPOZYCJA:

60% Poliestru / 40% Bawełna.

GM: 85% Bawełna / 15% Wiskoza.

WAGA: 200 g/m² około.

ILOŚĆ KOLORÓW: 10.

ROZMIARY: Od S do 3XL.

S - 3XL



	S	M	L	XL	XXL	3XL	
	42/61	44/63	46/65	48/67	50/69	54/73	



S / 4XL



Oslo

REF: SHAOSLO

Męska koszula z popeliny. Koszula z i długimi rękawami. Rozcięcie w rękawie z zapięciem na jeden guzik i jedną zakładką. Mankiety z dwoma guzikami. Koszula z guzikami w tym samym kolorze. Dopasowana do ciała.

KOMPOZYCJA: 65% Poliestru / 35% Bawełna.

ILOŚĆ KOLORÓW: 2.

ROZMIARY: Od S do 4XL.

S / 4XL



Oslo SS

REF: SHAOSLOSS

Męska koszula z popeliny. Koszula z krótkimi i rękawami. Koszula z guzikami w tym samym kolorze. Dopasowana do ciała.

KOMPOZYCJA: 65% Poliestru / 35% Bawełna.

ILOŚĆ KOLORÓW: 2.

ROZMIARY: Od S do 4XL.



ROZMIAR KOŁNIERZYKA	38	39	42	43	46	48	50	
	S	M	L	XL	XXL	3XL	4XL	
A/B	53/79	56/80	58/81	63/82	68/83	73/84	78/85	25

XS / 3XL



Oslo Lady

REF: SHLOSLO

Koszula dla kobiet Tkanina popelinowa. Koszula z krótkimi i długimi rękawami. Rozcięcie w rękawie z zapięciem na jeden guzik i jedną zakładką. Mankiety z dwoma guzikami. Koszula z guzikami w tym samym kolorze. Dopasowana do ciała.

KOMPOZYCJA: 65% Poliestru / 35% Bawełna.

ILOŚĆ KOLORÓW: 2.

ROZMIARY: Od XS do 3XL.

XS / 3XL



Oslo Lady SS

REF: SHLOSLOSS

Koszula dla kobiet Tkanina popelinowa. Koszula z krótkimi. Koszula z guzikami w tym samym kolorze. Dopasowana do ciała.

KOMPOZYCJA: 65% Poliestru / 35% Bawełna.

ILOŚĆ KOLORÓW: 2.

ROZMIARY: Od XS do 3XL.



ROZMIAR KOŁNIERZYKA	34	36	37	38	39	41	42	
	XS	M	L	XL	XXL	3XL	3XL	
A/B	46/63	49/65	52/67	54/68	58/69	62/70	66/71	25



1 Aby produkt nie stracił swych właściwości, nie zaleca się stosowanie płynu do zmiękania tkanin.

Oslo Odporna na wodę



S / 4XL



Pekin

REF: SHAPEKIN

Męska koszula z popeliny. Koszula z długimi rękawami. Rozcięcie w rękawie z zapięciem na jeden guzik i jedną zakładką. Mankiety z dwoma guzikami. Koszula z guzikami w tym samym kolorze. Dopasowana do ciała.

KOMPOZYCJA: 65% Poliestru / 35% Bawełna.

ILOŚĆ KOLORÓW: 2.

ROZMIARY: Od S do 4XL.

S / 4XL



Pekin SS

REF: SHAPEKINSS

Męska koszula z popeliny. Koszula z krótkimi. Koszula z guzikami w tym samym kolorze. Dopasowana do ciała.

KOMPOZYCJA: 65% Poliestru / 35% Bawełna.

ILOŚĆ KOLORÓW: 2.

ROZMIARY: Od S do 4XL.

ROZMIAR KOŁNIERZYKA		38	39	42	43	46	48	50	
A/B	A	S	M	L	XL	XXL	3XL	4XL	25
	B	53/79	56/80	58/81	63/82	68/83	73/84	78/85	

XS / 3XL



Pekin Lady

REF: SHLPEKIN

Koszula dla kobiet Tkanina popelinowa. Koszula z długimi rękawami. Rozcięcie w rękawie z zapięciem na jeden guzik i jedną zakładką. Mankiety z dwoma guzikami. Koszula z guzikami w tym samym kolorze. Dopasowana do ciała.

KOMPOZYCJA: 65% Poliestru / 35% Bawełna.

ILOŚĆ KOLORÓW: 2.

ROZMIARY: Od XS do 3XL.

XS / 3XL



Pekin Lady SS

REF: SHLPEKINSS

Koszula dla kobiet Tkanina popelinowa. Koszula z krótkimi. Koszula z guzikami w tym samym kolorze. Dopasowana do ciała.

KOMPOZYCJA: 65% Poliestru / 35% Bawełna.

ILOŚĆ KOLORÓW: 2.

ROZMIARY: Od XS do 3XL.

ROZMIAR KOŁNIERZYKA		34	36	37	38	39	41	42	
A/B	A	XS	M	L	XL	XXL	3XL	3XL	25
	B	46/63	49/65	52/67	54/68	58/69	62/70	66/71	

1 Aby produkt nie stracił swych właściwości, nie zaleca się stosowanie płynu do zmiękczenia tkanin.



Koszulka przeciwzmarszczkowa i antybakteryjna

Pekin



S / 4XL



HEATHER



Oxford

REF: SHAOXF

Koszula dla mężczyzn. Koszula z długim rękawem. Tkanina Oxford. Zapinany kołnierzyk. Kieszka na lewej piersi. Koszula zapinana na guziki w tym samym kolorze.

KOMPOZYCJA: 60% Bawełna / 40% Poliesteru.

DG/GR/DB: 70% Bawełna / 30% Poliesteru.

BU: 68% Rayón / 32% Poliesteru.

ILOŚĆ KOLORÓW: 8.

ROZMIARY: Od S do 4XL.

S / 4XL



Oxford SS

REF: SHAOXFSS

Koszula dla mężczyzn. Tkanina Oxford. Koszula z krótkim. Zapinany kołnierzyk. Kieszka na lewej piersi. Koszula zapinana na guziki w tym samym kolorze.

KOMPOZYCJA: 60% Bawełna / 40% Poliesteru.

ILOŚĆ KOLORÓW: 4.

ROZMIARY: Od S do 4XL.



ROZMIAR KOŁNIERZYKA	38	39	42	43	46	48	50	
	S	M	L	XL	XXL	3XL	4XL	
A/B	53/79	56/80	58/81	63/82	68/83	73/84	78/85	25

XS / 3XL



HEATHER



Oxford Lady

REF: SHLOXF

Koszula dla kobiet. Tkanina Oxford. Koszula z długim rękawem. Lekko taliowana. Koszula z guzikami w tym samym kolorze.

KOMPOZYCJA: 60% Bawełna / 40% Poliesteru.

DG/GR/DB: 70% Bawełna / 30% Poliesteru.

BU: 68% Rayón / 32% Poliesteru.

ILOŚĆ KOLORÓW: 8.

ROZMIARY: Od XS do 3XL.

XS / 3XL



Oxford Lady SS

REF: SHLOXFSS

Koszula dla kobiet. Tkanina Oxford. Koszula z krótkim. Lekko taliowana. Koszula z guzikami w tym samym kolorze.

KOMPOZYCJA: 60% Bawełna / 40% Poliesteru.

ILOŚĆ KOLORÓW: 4.

ROZMIARY: Od XS do 3XL.




ROZMIAR KOŁNIERZYKA	34	36	37	38	39	41	42	
	XS	S	M	L	XL	XXL	3XL	
A/B	46/63	49/65	52/67	54/68	58/69	62/70	66/71	25



Koszula casualowa i biznesowa

Oxford

S / 4XL



Popelin

REF: SHAPOP

Męska koszula z popeliny. Koszula z długimi rękawami. Kołnierzyk przypinany guzikami. Kieszonka na lewej piersi. Koszula z guzikami w tym samym kolorze.


KOMPOZYCJA:

65% Poliesteru / 35% Bawełna.

ILOŚĆ KOLORÓW: 7.

ROZMIARY: Od S do 4XL.

S / 4XL



Popelin SS

REF: SHAPOPSS

Męska koszula z popeliny. Koszula z krótkimi. Kołnierzyk przypinany guzikami. Kieszonka na lewej piersi. Kieszonka z guzikami w tym samym kolorze.

KOMPOZYCJA: 65% Poliesteru / 35% Bawełna.

ILOŚĆ KOLORÓW: 6.

ROZMIARY: Od S do 4XL.



ROZMIAR KOŁNIERZYKA	38	39	42	43	46	48	50	
	S	M	L	XL	XXL	3XL	4XL	
A/B	53/79	56/80	58/81	63/82	68/83	73/84	78/85	25

XS / 3XL



Popelin Lady

REF: SHLPOP

Koszula Popelina dla kobiet. Koszula z długimi rękawami. Koszula z guzikami w tym samym kolorze. Lekko taliowana.

KOMPOZYCJA:

65% Poliesteru / 35% Bawełna.

ILOŚĆ KOLORÓW: 7.

ROZMIARY: Od XS do 3XL.

XS / 3XL



Popelin Lady SS

REF: SHLPOPSS

Koszula Popelina dla kobiet. Koszula z krótkimi. Koszula z guzikami w tym samym kolorze. Lekko taliowana.

KOMPOZYCJA: 65% Poliesteru / 35% Bawełna.

ILOŚĆ KOLORÓW: 6.

ROZMIARY: Od XS do 3XL.



ROZMIAR KOŁNIERZYKA	34	36	37	38	39	41	42	
	XS	S	M	L	XL	XXL	3XL	
A/B	46/63	49/65	52/67	54/68	58/69	62/70	66/71	25



Popelin Koszula casualowa i biznesowa

XS - 3XL

SK



Milan

REF: SHAMILAN

Tkanina Fil Długi rękaw. Koszula męska z długim rękawem.
Tkanina FIL (powstała z połączenia dwóch kolorów przędzy).
Brak kieszeni po lewej stronie. Łatwa w prasowaniu.

KOMPOZYCJA:

65% Poliestru / 35% Bawełna Yarn Dyed.

ILOŚĆ KOLORÓW: 1.

ROZMIARY: Od XS do 3XL.

ROZMIAR
KOŁNIERZYKA

	37	38	39	42	43	46	48	
	XS	S	M	L	XL	XXL	3XL	
	51/79	53/79	56/80	58/81	63/82	68/83	73/84	

A/B

XS - 3XL

SK



Berlin

REF: SHABERLIN

Tkanina w paski. Długi rękaw. Koszula męska z długim rękawem.
Tkanina w paski. Brak kieszeni po lewej stronie.
Łatwa w prasowaniu.

KOMPOZYCJA:

65% Poliestru / 35% Bawełna Yarn Dyed.

ILOŚĆ KOLORÓW: 1.

ROZMIARY: Od XS do 3XL.

ROZMIAR
KOŁNIERZYKA

	37	38	39	42	43	46	48	
	XS	S	M	L	XL	XXL	3XL	
	51/79	53/79	56/80	58/81	63/82	68/83	73/84	

A/B

London

REF: SHALONDON

Tkanina w drobną kratkę. Długi rękaw.
Koszula męska z długim rękawem.
Brak kieszeni po lewej stronie. Łatwa w prasowaniu.

KOMPOZYCJA:

65% Poliestru / 35% Bawełna Yarn Dyed.

ILOŚĆ KOLORÓW: 1.

ROZMIARY: Od XS do 3XL.

ROZMIAR
KOŁNIERZYKA

	37	38	39	42	43	46	48	
	XS	S	M	L	XL	XXL	3XL	
	51/79	53/79	56/80	58/81	63/82	68/83	73/84	

A/B

XS - 3XL

SK

XS - 3XL

DN

Monaco

REF: SHAMONACO

Tkanina dżinsowa. Długi rękaw. Koszula męska z długim rękawem.
Tkanina dżinsowa. Brak kieszeni po lewej stronie.
Łatwa w prasowaniu.

KOMPOZYCJA:

65% Poliestru / 35% Bawełna Yarn Dyed.

ILOŚĆ KOLORÓW: 1.

ROZMIARY: Od XS do 3XL.

ROZMIAR
KOŁNIERZYKA

	37	38	39	42	43	46	48	
	XS	S	M	L	XL	XXL	3XL	
	51/79	53/79	56/80	58/81	63/82	68/83	73/84	

A/B

XS / 4XL

DNV



Texas

REF: SHATEXAS

Luźna koszula z tkaniny imitującej dżins.
Długi rękaw. Tkanina dżinsowa.
Kieszeń po lewej stronie. Łatwa w prasowaniu.

KOMPOZYCJA:

100% Bawełna vaquero.

ILOŚĆ KOLORÓW: 1.

ROZMIARY: Od XS do 4XL.



ROZMIAR KOŁNIERZYKA	37	38	39	42	43	46	48	50	
	XS	S	M	L	XL	XXL	3XL	4XL	
A/B	51/79	53/79	56/80	58/81	63/82	68/83	73/84	78/85	25

XS - 3XL

DNV



Texas Lady

REF: SHLTEXAS

Luźna koszula z tkaniny imitującej dżins.
Długi rękaw. Tkanina dżinsowa.
Kieszeń po lewej stronie. Łatwa w prasowaniu.

KOMPOZYCJA:

100% Bawełna vaquero.

ILOŚĆ KOLORÓW: 1.

ROZMIARY: Od XS do 3XL.



ROZMIAR KOŁNIERZYKA	34	36	37	38	39	41	42	
	XS	S	M	L	XL	XXL	3XL	
A/B	46/63	49/65	52/67	54/68	58/69	62/70	66/71	25


Texas



S / 3XL



Linen Effect



Tulum

REF: SHATULUM

Koszulka z długim rękawem. Kołnierzyk bez guzika.
Rozcięcie w rękawie z zapięciem na jeden guzik i jedną zakładką.
Mankiety z dwoma guzikami.

KOMPOZYCJA: 100% Bawełna Slub.

ILOŚĆ KOLORÓW: 5.

ROZMIARY: Od S do 3XL.



ROZMIAR KOŁNIERZYKA		37	38	41	43	44	46
	S	M	L	XL	XXL	3XL	
	57/77	59/79	63/82	65/83	70/85	75/85	25



S / 3XL



Mahon

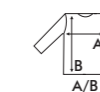
REF: SHAMAHON

Koszulka z długim rękawem i kołnierzykiem mao (okrągły dekolt).
Rozcięcie w rękawie z zapięciem na jeden guzik i jedną zakładką.
Mankiety z dwoma guzikami.

KOMPOZYCJA: 100% Bawełna Slub.

ILOŚĆ KOLORÓW: 5.

ROZMIARY: Od S do 3XL.



S	M	L	XL	XXL	3XL	
57/77	59/79	63/82	65/83	70/85	75/85	25

Arizona / Arizona Lady

Spodnie cargo. Pas z bocznymi gumkami i zapięciem na guzik. Z przodu dwie kieszenie ze szwami wpuszczane. Jedna naszywana kieszeń z klapką na bocznym szwie z zapięciem na rzep, na prawej stronie po założeniu. Dwie wstawki z zapięciem na rzep z tyłu. Cztery zaszewki na kolanach, aby zapewnić większą pojemność i łatwość noszenia. Wzmocnienia z przodu, na udach i kolanach.

KOMPOZYCJA: 98% Bawełna / 2% Elastan.

WAGA: 280 g/m².

ILOŚĆ KOLORÓW: 4.

ROZMIARY: Mężczyzn: Od XS do 5XL. Kobieta: Od XS do 4XL.



REF: WKARIZONA

S / 3XL



	USA	28	30	32	34	36	38	40	42	44	
	EU	XS	S	M	L	XL	XXL	3XL	4XL	5XL	
		38	40	42	44	46	48	50	52	54	
	A/B	38/113	40/114	42/115	44/116	46/117	48/118	50/119	52/120	54/121	

REF: WKARIZONAL

XS / 4XL



	USA	26	28	30	32	34	36	38	40	
	EU	XS	S	M	L	XL	XXL	3XL	4XL	
		36	38	40	42	44	46	48	50	
	A/B	34/102	36/102	38/103	40/104	42/105	44/105	46/106	48/106	



Elastyczne spodnie z wieloma kieszeniami

Arizona

Dubai / Dubai Lady

Spodnie z wieloma kieszeniami. Elastyczny ściągacz w pasie z tyłu spodni. Dwie kieszenie w części przedniej. Pojedyncza kieszonka biletówka na prawej nodze. Zamknięcie na guzik od środka oraz na zamek. Na boku lewej nogawki dwie kieszenie z trzema przegródkami. Z tyłu dwie kieszenie, jedna z patką. Ozdobny pasek od lewej kieszonki do bocznego szwu.

Na prawej nogawce skośna kieszeń z dwoma przegradami.

KOMPOZYCJA: 65% Poliestru / 35% Bawełna.

WAGA: 250 g/m².

ILOŚĆ KOLORÓW: 3.

ROZMIARY: Mężczyzn: Od XS do 5XL. Kobieta: Od XS do 4XL.

REF: WKDUBAI

XS / 5XL



A B	USA	28	30	32	34	36	38	40	42	44	25
	EU	XS	S	M	L	XL	XXL	3XL	4XL	5XL	
		38	40	42	44	46	48	50	52	54	
	A/B	36/108	38/109	40/110	42/111	44/112	46/113	48/114	50/115	52/116	

REF: WKDUBAIL

XS / 4XL



A B	USA	26	28	30	32	34	36	38	40	25
	EU	XS	S	M	L	XL	XXL	3XL	4XL	
		36	38	40	42	44	46	48	50	
	A/B	34/103	36/104	38/104	40/104	42/105	44/105	46/106	48/106	



Spodnie z wieloma kieszeniami

Dubai



Tokyo / Tokyo Lady

Spodnie od garnituru. Zapięcie w pasie na guzik, sześć szlufek i zamek błyskawiczny w kolorze tkaniny. Dwie tylne kieszenie z obszyciem, zapinane na jeden guzik. I dwie kieszenie z zakrytym szwem wpuszczane z przodu.

KOMPOZYCJA: 98% Bawełna / 2% Elastan.

WAGA: 280 g/m².

ILOŚĆ KOLORÓW: 3.

ROZMIARY: Mężczyzn: Od XS do 5XL

Kobieta: Od XS do 4XL

REF: WKTOKYO

XS / 5XL



	USA	28	30	32	34	36	38	40	42	44	
	EU	XS	S	M	L	XL	XXL	3XL	4XL	5XL	
		38	40	42	44	46	48	50	52	54	
A/B		38/113	40/114	42/115	44/116	46/117	48/118	50/119	52/120	54/121	

REF: WKTOKYOL

XS / 4XL




	USA	26	28	30	32	34	36	38	40	
	EU	XS	S	M	L	XL	XXL	3XL	4XL	
		36	38	40	42	44	46	48	50	
A/B		36/104	38/105	40/105	42/106	45/107	48/107	51/108	54/108	



Spodnie od garnituru

Tokyo

 **PAG.69**
REF: WKTOKYOK



Dublin / Dublin Lady

Elastyczne spodnie z pięcioma kieszeniami. Zapięcie w pasie na guzik, pięć szlufek, zamek błyskawiczny i nity w kolorze mosiądzu. Guzik i nity z logo. Dwie kieszenie z przodu, 1 mała po założeniu na prawej stronie i 2 z tyłu.

KOMPOZYCJA: 98% Bawełna / 2% Elastan.

WAGA: 280 g/m².

ILOŚĆ KOLORÓW: 3.

ROZMIARY: Mężczyzn: Od XS do 5XL. Kobieta: Od XS do 4XL.

REF: WKDUBLIN

XS / 5XL



	USA	28	30	32	34	36	38	40	42	44	
	EU	XS	S	M	L	XL	XXL	3XL	4XL	5XL	
	A/B	38/113	40/114	42/115	44/116	46/117	48/118	50/119	52/120	54/121	

REF: WKDUBLINL

XS / 4XL



	USA	26	28	30	32	34	36	38	40	
	EU	XS	S	M	L	XL	XXL	3XL	4XL	
	A/B	36/104	38/105	40/105	42/106	45/107	48/107	51/108	54/108	



Spodnie z pięcioma kieszeniami

Dublin

XXS / XXL



Larisa

REF: WKLARISA

Spodnie bermudy damskie. Pas z bocznymi gumkami i zapięciem na guzik.
Pięć szlufek i zamek błyskawiczny w kolorze tkaniny. Boczne kieszenie.

KOMPOZYCJA: 97% Bawełna / 3% Elastan.

WAGA: 280 g/m².

ILOŚĆ KOLORÓW: 4.

ROZMIARY: Od XXS do XXL.



	EU	XXS	XS	S	M	L	XL	XXL	
A		34	36	38	40	42	44	46	
B		35/40	37/40	39/41	41/41	43/42	46/42	49/43	
A/B		35/40	37/40	39/41	41/41	43/42	46/42	49/43	50

XS / 5XL



Chester

REF: WKCHESTER

Spodnie bermudy dla dorosłych. Pas z bocznymi gumkami i zapięciem na guzik.
Pięć szlufek i zamek błyskawiczny w kolorze tkaniny. Guziki w kolorze tkaniny.

KOMPOZYCJA: 97% Bawełna / 3% Elastan.

WAGA: 280 g/m².

ILOŚĆ KOLORÓW: 4.

ROZMIARY: Od XS do 5XL.



	EU	XS	S	M	L	XL	XXL	3XL	4XL	5XL	
A		38	40	42	44	46	48	50	52	54	
B		38/53	40/54	42/55	44/56	46/57	48/58	50/59	52/60	54/61	
A/B		38/53	40/54	42/55	44/56	46/57	48/58	50/59	52/60	54/61	50

S / XXL



Boston

REF: WKBOSTON

Sweter z dekoltem w szpic. Dopasowany krój. Prążkowany kołnierzyk, mankiety i dół. Miękki w dotyku.

KOMPOZYCJA: 80% Wiskoza / 20% Nylon.

WAGA: 300 g/m² około.

ILOŚĆ KOLORÓW: 6.

ROZMIARY: Od S do XXL.



	S	M	L	XL	XXL	
A/B	48/65	50/67	52/69	54/71	56/73	25

S / XL



Boston Lady

REF: WKBOSTONL

Sweter z dekoltem w szpic. Dopasowany krój. Prążkowany kołnierzyk, mankiety i dół. Miękki w dotyku.

KOMPOZYCJA: 80% Wiskoza / 20% Nylon.

WAGA: 300 g/m² około.

ILOŚĆ KOLORÓW: 6.

ROZMIARY: Od S do XL.



	S	M	L	XL	
A/B	44/55	46/57	48/59	50/61	25





WINTER Line

Przygotowana na zimno, stworzona z myślą o codziennym użytkowaniu. Linia ciepła, wygodna i stylowa



Sweatshirt Unisex

REF: SWRA290

Bluza dresowa unisex. Dresówka drapana.
Podwójne przeszycia ściągaczy i rękawów.
Elastyczne ściągacze 2X1 u dołu rękawów i bluzy.

KOMPOZYCJA: 60% Bawełna / 40% Poliestru z recyklingu.
AS: 67% Bawełna / 31% Poliestru z recyklingu / 2% Wiskoza.
GM: 61% Bawełna / 31% Poliestru z recyklingu / 8% Wiskoza.
DGM: 60% Poliestru z recyklingu / 40% Bawełna.
Fluor: 70% Poliestru z recyklingu / 30% Bawełna.

WAGA: 290 g/m² około.

ILOŚĆ KOLORÓW: 80.

ROZMIARY: Od XS do 5XL



	XS	S	M	L	XL	XXL	3XL	4XL	5XL	
A/B	51/63	54/66	57/69	60/72	63/76	66/78	70/81	73/83	76/85	25



PAG.118
REF: SWRK290

XS / XXL

NEW

WG	ZC	MU	BC
WR	FU	CA	TU
AZ	SB	DN	LM
SG	MXG	AG	IV
AR	BR	CH	

WH	AS	SL	GM
DGM	CHCH	CHC	GF
BK	LY	SY	LEY
APR	CO	OR	RD
CR	AN	BU	PK
PV	AL	RP	PKG
ML	DP	LP	FD
OD	LV	VI	PU
SK	AQM	AQ	RB
KB	PB	DNH	NY
IB	MO	AE	TE
MG	AP	KG	TP
BG	FG	KH	OC
SA	BT	LS	BRD
MM			

FLUOR

SYF	ORF	FUF	LMF
-----	-----	-----	-----

3XL

GM	BK	RB	NY
KG	BG		

4XL / 5XL

BK	NY
----	----



80

Ilość kolorów

Kangaroo Sweatshirt

REF: SWRAKNG

Bluza z kapturem unisex. Dresówka drapana.
Sznurki w kolorze bluzy. Naszyta kieszeń-kangurka.
Elastyczne ściągacze 2X1 u dołu rękawów i bluzy.

KOMPOZYCJA: 60% Bawełna / 40% Poliestru z recyklingu.
AS: 67% Bawełna / 31% Poliestru z recyklingu / 2% Wiskoza.
GM: 61% Bawełna / 31% Poliestru z recyklingu / 8% Wiskoza.
DGM: 60% Poliestru z recyklingu / 40% Bawełna.
Fluor: 70% Poliestru z recyklingu / 30% Bawełna.

WAGA: 290 g/m² około.

ILOŚĆ KOLORÓW: 80.

ROZMIARY: Od XS do 5XL



	XS	S	M	L	XL	XXL	3XL	4XL	5XL	
A/B	52/68	54/69	56/70	58/71	60/72	62/74	64/76	67/78	69/80	25



 **PAG.119**
REF: SWRKKNG

XS / 3XL

NEW

WG	ZC	MU	BC
WR	FU	RP	CA
TU	AZ	SB	LM
SG	MXG	AG	IV
AR	BR	CH	

WH	AS	SL	GM
DGM	CHCH	CHC	GF
BK	LY	SY	LEY
APR	CO	OR	RD
CR	AN	BU	PK
PV	AL	PKG	ML
DP	LP	FD	OD
LV	VI	PU	SK
AQM	AQ	RB	KB
PB	DN	DNH	NY
IB	MO	AE	TE
MG	AP	KG	TP
BG	FG	KH	OC
SA	BT	LS	BRD
MM			

FLUOR

SYF	ORF	FUF	LMF
-----	-----	-----	-----

4XL / 5XL

GM	BK	RD	RB
NY			



80
Ilość kolorów

1/2 - 12/14



♀ **PAG.114**
REF: SWRA290



Sweatshirt Kid

REF: SWRK290

Bluza dresowa młodzieżowa. Dresówka drapana.
Podwójne przeszycia ściągaczy i rękawów.
Elastyczne ściągacze 2X1 u dołu rękawów i bluzy.

KOMPOZYCJA: 60% Bawełna / 40% Poliesteru z recyklingu.
AS: 67% Bawełna / 31% Poliesteru z recyklingu / 2% Wiskoza.
GM: 61% Bawełna / 31% Poliesteru z recyklingu / 8% Wiskoza.

WAGA: 290 g/m² około.**ILOŚĆ KOLORÓW:** 21.**ROZMIARY:** Od 1/2 do 12/14.

	1/2	3/4	5/6	7/8	9/11	12/14	
A/B	33/40	36/43	39/46	42/53	46/58	50/61	25

S / XXL



♀ **PAG.116**
REF: SWRAKNG



Kangaroo Sweatshirt Lady

REF: SWULKNG

Damska bluza z kapturem. Dresówka drapana.
Sznurki w kolorze bluzy. Naszyta kieszeń-kangurka.
Elastyczne ściągacze 2X1 u dołu rękawów i bluzy.

KOMPOZYCJA: 60% Bawełna / 40% Poliesteru z recyklingu.
AS: 67% Bawełna / 31% Poliesteru z recyklingu / 2% Wiskoza.
GM: 61% Bawełna / 31% Poliesteru z recyklingu / 8% Wiskoza.

WAGA: 290 g/m² około.**ILOŚĆ KOLORÓW:** 19.**ROZMIARY:** Od S do XXL.

	S	M	L	XL	XXL	
A/B	48/66	50/68	52/70	54/72	56/74	25

1/2 - 12/14



♀ **PAG.116**
REF: SWRAKNG



Kangaroo Sweatshirt Kid

REF: SWRKKNG

Bluza młodzieżowa kapturem. Dresówka drapana. Naszyta kieszeń-kangurka.
Elastyczne ściągacze 2X1 u dołu rękawów i bluzy.

KOMPOZYCJA: 60% Bawełna / 40% Poliesteru z recyklingu.
AS: 67% Bawełna / 31% Poliesteru z recyklingu / 2% Wiskoza.
GM: 61% Bawełna / 31% Poliesteru z recyklingu / 8% Wiskoza.

WAGA: 290 g/m² około.**ILOŚĆ KOLORÓW:** 23.**ROZMIARY:** Od 1/2 do 12/14.

	1/2	3/4	5/6	7/8	9/11	12/14	
A/B	33/40	36/43	39/46	42/53	46/58	50/61	25

XS / 3XL



Sweatshirt Raglan

REF: SWRARGL

Bluza dresowa unisex. Dresówka drapana. Rękawy raglanowe. Okrągły kołnierzyk. Podwójne szwy na szyi, mankietach i lamówce. Elastyczne ściągacze 2X1 u dołu rękawów i bluzy.

KOMPOZYCJA: 60% Bawełna / 40% Poliestru z recyklingu.

GM: 61% Bawełna / 31% Poliestru z recyklingu / 8% Wiskoza.

WAGA: 290 g/m² około.

ILOŚĆ KOLORÓW: 10.

ROZMIARY: Od XS do 3XL.



	XS	S	M	L	XL	XXL	3XL	
	51/63	54/66	57/69	60/72	63/76	66/78	70/81	25

S / XXL



Half Zip Sweatshirt

REF: SWRAZIP

Bluza męska zapinana pod szyją na zamek. Dresówka drapana. Bluza dresowa męska ze stójką i krótkim zamkiem. Elastyczne ściągacze 2X1 u dołu rękawów i bluzy.

KOMPOZYCJA: 60% Bawełna / 40% Poliestru z recyklingu.

AS: 67% Bawełna / 31% Poliestru z recyklingu / 2% Wiskoza.

WAGA: 290 g/m² około.


ILOŚĆ KOLORÓW: 11.

ROZMIARY: Od S do XXL.



	S	M	L	XL	XXL	
	54/66	57/69	60/72	63/76	66/78	25

XS / XXL



PAG.124
REF: SWRKFUZIP
KIDS



Full Zip Sweatshirt

REF: SWRAFUZIP



Bluza dresowa męska ze stójką. Dresówka drapana. 2X1 u dołu rękawów i bluzy. Elastyczne ściągacze. Kryty zamek na całej długości. Kieszzenie boczne.

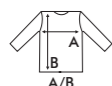
KOMPOZYCJA: 60% Bawelna / 40% Poliestru z recyklingu.

GM: 61% Bawelna / 31% Poliestru z recyklingu / 8% Wiskoza.

WAGA: 290 g/m² około.

ILOŚĆ KOLORÓW: 11.


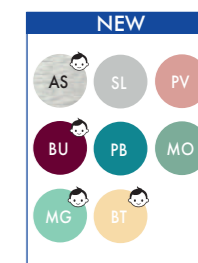
ROZMIARY: Od XS do XXL.




	XS	S	M	L	XL	XXL	
A	52/67	54/69	56/72	58/74	60/76	62/78	25
B							

A/B

XS / XXL



3XL



PAG.124
REF: SWRKHOOD
KIDS



Hooded Sweatshirt

REF: SWUAHOOD



Męska bluza z kapturem. Dresówka drapana. Sznurki w kolorze bluzy. Naszy kieszeń-kangurka. Elastyczne ściągacze 2X1 u dołu rękawów i bluzy. Kryty zamek na całej długości.

KOMPOZYCJA: 60% Bawelna / 40% Poliestru z recyklingu.

GM: 61% Bawelna / 31% Poliestru z recyklingu / 8% Wiskoza.

DGM: 60% Poliestru z recyklingu / 40% Bawelna.

WAGA: 290 g/m² około.

ILOŚĆ KOLORÓW: 20.

ROZMIARY: Od XS do 3XL.



	XS	S	M	L	XL	XXL	3XL	
A	52/67	54/69	56/70	58/71	60/72	62/74	64/76	25
B								

A/B

1/2 - 12/14



PAG.123
REF: SWUAHOOD



Kid Hooded Sweatshirt

REF: SWRKHOOD

Bluza młodzieżowa z kapturem.
Dresówka drapana.
Elastyczne ściągacze 2X1 u dołu rękawów i bluzy.
Kryty zamek na całej długości. Naszyta kieszeń-kangurka.

KOMPOZYCJA: 60% Bawełna / 40% Poliestru z recyklingu.
AS: 67% Bawełna / 31% Poliestru z recyklingu / 2% Wiskoza.

WAGA: 290 g/m² około.

ILOŚĆ KOLORÓW: 12.

ROZMIARY: Od 1/2 do 12/14.



A/B	1/2	3/4	5/6	7/8	9/11	12/14	25
	33/40	36/43	39/46	42/53	46/58	50/61	

1/2 - 12/14



PAG.122
REF: SWRAFUZIP



Kid Full Zip Sweatshirt

REF: SWRKFUZIP

Bluza dresowa młodzieżowa ze stójką.
Dresówka drapana.
Kryty zamek na całej długości. Boczne kieszenie.
Elastyczne ściągacze 2X1 u dołu rękawów i bluzy.

KOMPOZYCJA: 60% Bawełna / 40% Poliestru z recyklingu.
AS: 67% Bawełna / 31% Poliestru z recyklingu / 2% Wiskoza.

WAGA: 290 g/m² około.

ILOŚĆ KOLORÓW: 8.

ROZMIARY: Od 1/2 do 12/14.



A/B	1/2	3/4	5/6	7/8	9/11	12/14	25
	33/40	36/43	39/46	42/53	46/58	50/61	



S - XXL



Sweat Pants Man

REF: SWPANTSM

Spodnie dresowe męskie z elastycznym pasem regulowanym sznurkiem. Dresówka drapana. Boczne kieszenie. Nogawki bez ściągaczy.

KOMPOZYCJA:

60% Bawełna / 40% Poliestru z recyklingu.
GM: 61% Bawełna / 31% Poliestru z recyklingu / 8% Wiskoza.

WAGA: 290 g/m² około.

ILOŚĆ KOLORÓW: 3.

ROZMIARY: Od S do XXL.



	S	M	L	XL	XXL	
	52/106	54/108	55/110	57/112	58/114	



Sweat Pants Lady

REF: SWPANTSL

Spodnie dresowe damskie z elastycznym pasem regulowanym sznurkiem. Dresówka drapana. Nogawki bez ściągaczy.

KOMPOZYCJA:

60% Bawełna / 40% Poliestru z recyklingu.
GM: 61% Bawełna / 31% Poliestru z recyklingu / 8% Wiskoza.

WAGA: 290 g/m² około.

ILOŚĆ KOLORÓW: 3.

ROZMIARY: Od S do XXL.



	S	M	L	XL	XXL	
	40/99	42/101	44/103	46/105	48/107	

S - XL



Sweat Shorts Man

REF: SWSHORTSM

Krótkie spodnie dresowe męskie z elastycznym pasem regulowanym sznurkiem. Dresówka drapana. Przednie kieszenie z zaznaczonymi przeszyciami. Tylna kieszeń.

KOMPOZYCJA:

60% Bawełna / 40% Poliestru z recyklingu.
GM: 61% Bawełna / 31% Poliestru z recyklingu / 8% Wiskoza.

WAGA: 290 g/m² około.

ILOŚĆ KOLORÓW: 3.

ROZMIARY: Od S do XL.



	S	M	L	XL	
	49/45	51/49	52/54	54/58	



Sweat Pants Kid

REF: SWPANTSK

Spodnie dresowe młodzieżowe z elastycznym pasem regulowanym sznurkiem. Dresówka drapana. Boczne kieszenie. Ściągacze przy nogawkach.

KOMPOZYCJA:

60% Bawełna / 40% Poliestru z recyklingu.
GM: 61% Bawełna / 31% Poliestru z recyklingu / 8% Wiskoza.

WAGA: 290 g/m² około.

ILOŚĆ KOLORÓW: 7.

ROZMIARY: Od 1/2 do 12/14.




	1/2	3/4	5/6	7/8	9/11	12/14	
	28/40	30/52	33/60	35/68	37/75	39/85	

S - XXL



1/2 - 12/14



S / XXL

NEW



PAG.127
REF: SWPANTSK
KIDS



Sweat Pants Cuff

REF: SWPANTSCFF

Spodnie dresowe męskie z elastycznym pasem regulowanym sznurkiem.
Dresówka drapana. Boczne kieszenie. Ściągacze przy nogawkach.

KOMPOZYCJA: 60% Bawelna / 40% Poliestru z recyklingu.

GM: 61% Bawelna / 31% Poliestru z recyklingu / 8% Wiskoza.

WAGA: 290 g/m² około.

ILOŚĆ KOLORÓW: 12.

ROZMIARY: Od S do XXL.



	S	M	L	XL	XXL	
	50/104	52/106	54/108	55/110	57/112	

XS / L

NEW



Sweatshirt Lady Cropped

REF: SWULCROP

Damska bluza z kapturem. Dresówka drapana. Sznurki w kolorze bluzy.
Elastyczne ściągacze 2X1 u dołu rękawów i bluzy.

KOMPOZYCJA: 60% Bawelna / 40% Poliestru z recyklingu.

GM: 61% Bawelna / 31% Poliestru z recyklingu / 8% Wiskoza.

WAGA: 290 g/m² około.

ILOŚĆ KOLORÓW: 4.

ROZMIARY: Od XS do L.



	XS	S	M	L	
	56/45	58/46	60/48	62/50	

15

Ilość kolorów



Kangaroo Sweatshirt 320

REF: SWKNG320

Męska bluza z kapturem. Dresówka drapana.
Sznurki w kolorze bluzy. Naszyta kieszeń-kangurka.
Elastyczne ściągacze 2X1 u dołu rękawów i bluzy.

KOMPOZYCJA: 80% Bawełna / 20% Poliestru z recyklingu.
GM: 73% Bawełna / 20% Poliestru z recyklingu / 7% Wiskoza.

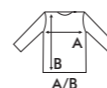

WAGA: 320 g/m² około.

ILOŚĆ KOLORÓW: 15.

ROZMIARY: Od XS do 3XL.

XS - 3XL

NEW



	XS	S	M	L	XL	XXL	3XL	
	52/68	54/69	56/70	58/71	60/72	62/74	64/76	25



Kangaroo Oversize

REF: SWKNGOVER

Bluza z kapturem unisex. Dresówka drapana.
 Kołnierz typu crossover. Naszyta kieszeń-kangurka.
 Kołnierzyk, rękawy i dół bluzy zakończony ściągaczem 2X1 z elastanem.

KOMPOZYCJA:


80% Bawełna / 20% Poliestru z recyklingu.
 GM: 73% Bawełna / 20% Poliestru z recyklingu / 7% Wiskoza.

WAGA: 320 g/m² około.

ILOŚĆ KOLORÓW: 12.

ROZMIARY: Od XS do XXL.

XS - XXL



12
Ilość kolorów




	XS	S	M	L	XL	XXL	
A/B	56/68	60/69	64/70	68/71	72/72	76/74	25





NASZA KOLEKCJA Z LEKKIEJ DRESÓWKI. JEST TO DZIANINA BAWELNIANA PĘTELKOWA O ŚREDNIEJ GRAMATURZE, WIĘC PRAWA STRONA MATERIAŁU JEST GŁADKA, A NA ODWROCIE WYKOŃCZONA JEST PĘTELKĄ.

XS - XXL



Sweatshirt Lady French Terry

REF: SWCRL240

Damska bluza. Dresówka pętelkowa.
Podwójne szwy na ramionach i spodzie koszulki.
Kołnierzyk, rękawy i dół bluzy zakończone ściągaczem 2X1 z elastanem.

KOMPOZYCJA:

60% Bawełna / 40% Poliestru z recyklingu.
GM: 73% Bawełna / 20% Poliestru z recyklingu / 7% Wiskoza.

WAGA: 235-240 g/m² około.

ILOŚĆ KOLORÓW: 5.

ROZMIARY: Od XS do XXL.



	XS	S	M	L	XL	XXL	
	46/63	48/65	50/67	52/69	54/71	56/73	
A/B							

1/2 - 12/14



Sweatshirt Kid French Terry

REF: SWRK240

Bluza dresowa młodzieżowa.
Dresówka pętelkowa.
Podwójne szwy na ramionach i spodzie koszulki.
Kołnierzyk, rękawy i dół bluzy zakończone ściągaczem 2X1 z elastanem.

KOMPOZYCJA:

60% Bawełna / 40% Poliestru z recyklingu.

WAGA: 235-240 g/m² około.

ILOŚĆ KOLORÓW: 4.

ROZMIARY: Od 1/2 do 12/14.



	1/2	3/4	5/6	7/8	9/11	12/14	
	33/40	36/43	39/46	42/53	46/58	50/61	
A/B							

S / 3XL



Sweatshirt French Terry

REF: SWCR240

Męska bluza. Dresówka pętelkowa. Podwójne szwy na ramionach i spodzie koszulki.
Kołnierzyk, rękawy i dół bluzy zakończone ściągaczem 2X1 z elastanem.

KOMPOZYCJA: 60% Bawełna / 40% Poliestru z recyklingu.

GM: 73% Bawełna / 20% Poliestru z recyklingu / 7% Wiskoza.

WAGA: 235-240 g/m² około.


ILOŚĆ KOLORÓW: 9.

ROZMIARY: Od S do 3XL.



	S	M	L	XL	XXL	3XL	
	54/66	57/69	60/72	63/76	66/78	70/81	
A/B							

XS - XXL



Kangaroo Lady French Terry Sweatshirt

REF: SWULKNG240

Damska bluza z kapturem. Dresówka pętelkowa. Rękawy i dół bluzy zakończone ściągaczem 2X1 z elastanem. Sznurki w kolorze bluzy. Naszyta kieszeń-kangurka.

KOMPOZYCJA:

60% Bawełna / 40% Poliestru z recyklingu.
GM: 73% Bawełna / 20% Poliestru z recyklingu / 7% Wiskoza.

WAGA: 235-240 g/m² około.

ILOŚĆ KOLORÓW: 5.

ROZMIARY: Od XS do XXL.



	XS	S	M	L	XL	XXL	
A/B	46/64	48/66	50/68	52/70	54/72	56/74	25

1/2 - 12/14



Kangaroo Kid French Terry Sweatshirt

REF: SWRKNG240

Bluza młodzieżowa z kapturem. Dresówka pętelkowa. Kołnierzyk, rękawy i dół bluzy zakończone ściągaczem 2X1 z elastanem. Naszyta kieszeń-kangurka.

KOMPOZYCJA:

60% Bawełna / 40% Poliestru z recyklingu.

WAGA: 235-240 g/m² około.

ILOŚĆ KOLORÓW: 4.

ROZMIARY: Od 1/2 do 12/14.



	1/2	3/4	5/6	7/8	9/11	12/14	
A/B	33/40	36/43	39/46	42/53	46/58	50/61	25

S / 3XL



Kangaroo French Terry Sweatshirt

REF: SWKNG240

Męska bluza z kapturem. Dresówka pętelkowa. Sznurki w kolorze bluzy. Kołnierzyk, rękawy i dół bluzy zakończone ściągaczem 2X1 z elastanem. Naszyta kieszeń-kangurka.

KOMPOZYCJA: 60% Bawełna / 40% Poliestru z recyklingu.

GM: 73% Bawełna / 20% Poliestru z recyklingu / 7% Wiskoza.

WAGA: 235-240 g/m² około.


ILOŚĆ KOLORÓW: 9.

ROZMIARY: Od S do 3XL.



	S	M	L	XL	XXL	3XL	
A/B	54/69	56/70	58/71	60/72	62/74	64/76	25

XS - XXL



Hooded Lady French Terry Sweatshirt

REF: SWULHOOD240

Damska bluza z kapturem. Dresówka pętelkowa. Sznurki w kolorze bluzy. Naszyta kieszeń-kangurka. Kołnierzyk, rękawy i dół bluzy zakończone ściągaczem 2X1 z elastanem. Kryty zamek na całej długości.

KOMPOZYCJA:

60% Bawełna / 40% Poliestru z recyklingu.
GM: 73% Bawełna / 20% Poliestru z recyklingu / 7% Wiskoza.

WAGA: 235-240 g/m² około.

ILOŚĆ KOLORÓW: 5.

ROZMIARY: Od XS do XXL.



	XS	S	M	L	XL	XXL	
	44/66	48/68	50/70	52/72	54/74	56/76	
A/B							

1/2 - 12/14



Hooded Kid French Terry Sweatshirt

REF: SWRKHOOD240

Bluza młodzieżowa z kapturem. Dresówka pętelkowa. Kołnierzyk, rękawy i dół bluzy zakończone ściągaczem 2X1 z elastanem. Kryty zamek na całej długości. Naszyta kieszeń-kangurka.

KOMPOZYCJA:

60% Bawełna / 40% Poliestru z recyklingu.

WAGA: 235-240 g/m² około.

ILOŚĆ KOLORÓW: 3.

ROZMIARY: Od 1/2 do 12/14.



	1/2	3/4	5/6	7/8	9/11	12/14	
	33/40	36/43	39/46	42/53	46/58	50/61	
A/B							

S / 3XL



Hooded French Terry Sweatshirt

REF: SWUAHOOD240

Męska bluza z kapturem. Dresówka pętelkowa. Kołnierzyk, rękawy i dół bluzy zakończone ściągaczem 2X1 z elastanem. Sznurki w kolorze bluzy. Kryty zamek na całej długości. Naszyta kieszeń-kangurka.

KOMPOZYCJA: 60% Bawełna / 40% Poliestru z recyklingu.

GM: 73% Bawełna / 20% Poliestru z recyklingu / 7% Wiskoza.

WAGA: 235-240 g/m² około.

ILOŚĆ KOLORÓW: 9.

ROZMIARY: Od S do 3XL.



	S	M	L	XL	XXL	3XL	
	54/69	56/70	58/71	60/72	62/74	64/76	
A/B							

S - 3XL



Full Zip French Terry Sweatshirt

REF: SWFUZIP240

Męska bluza. Dresówka pętelkowa.
Kołnierzyk, rękawy i dół bluzy zakończone ściągaczem 2X1 z elastanem. Kryty zamek na całej długości.
Kieszenie boczne.

KOMPOZYCJA:

60% Bawełna / 40% Poliestru z recyklingu.

GM: 73% Bawełna / 20% Poliestru z recyklingu / 7% Wiskoza.

WAGA: 235-240 g/m² około.

ILOŚĆ KOLORÓW: 6.

ROZMIARY: Od S do 3XL.



	S	M	L	XL	XXL	3XL	
A/B	54/69	56/72	58/74	60/76	62/78	64/80	25

1/2 - 12/14



Kid Full Zip French Terry Sweatshirt

REF: SWRKFUZIP240

Bluza dresowa młodzieżowa. Dresówka pętelkowa.
Kołnierzyk, rękawy i dół bluzy zakończone ściągaczem 2X1 z elastanem.
Kryty zamek na całej długości. Kieszenie boczne.

KOMPOZYCJA:

60% Bawełna / 40% Poliestru z recyklingu.

WAGA: 235-240 g/m² około.

ILOŚĆ KOLORÓW: 3.

ROZMIARY: Od 1/2 do 12/14.



	1/2	3/4	5/6	7/8	9/11	12/14	
A/B	33/40	36/43	39/46	42/53	46/58	50/61	25

XS / 3XL



Sweat Pants Cuff French Terry

REF: SWPANTS240

Spodnie dresowe męskie z elastycznym pasem regulowanym sznurkiem.
Dresówka pętelkowa. Boczne kieszenie. Nogawki bez ściągaczy.

KOMPOZYCJA: 60% Bawełna / 40% Poliestru z recyklingu.

GM: 73% Bawełna / 20% Poliestru z recyklingu / 7% Wiskoza.

WAGA: 235-240 g/m² około.

ILOŚĆ KOLORÓW: 6.

ROZMIARY: Od XS do 3XL.



	XS	S	M	L	XL	XXL	3XL	
A/B	47/96	50/98	53/100	54/102	56/104	57/106	59/108	25

1/2 - 12/14



Kid Sweat Pants French Terry

REF: SWPANTSK240

Spodnie dresowe męskie z elastycznym pasem regulowanym sznurkiem. Dresówka pętelkowa. Boczne kieszenie. Nogawki bez ściągaczy.

KOMPOZYCJA: 60% Bawełna / 40% Poliesteru z recyklingu.
 GM: 73% Bawełna / 20% Poliesteru z recyklingu / 7% Wiskoza.
WAGA: 235-240 g/m² około.
ILOŚĆ KOLORÓW: 5.
ROZMIARY: Od 1/2 do 12/14.



	1/2	3/4	5/6	7/8	9/11	12/14	
	28/40	30/52	33/60	35/68	37/75	39/85	25



Peach Crew Neck

REF: SWCRPEACH

Męska bluza. Dresówka pętelkowa. Podwójne szwy na szyi, mankietach i lamówce. 2X1 ściągacz z elastanem przy szyi, mankietach i u dołu.

KOMPOZYCJA: 60% Bawełna / 40% Poliesteru.
WAGA: 260 g/m² około.
ILOŚĆ KOLORÓW: 5.
ROZMIARY: Od S do XXL.

S - XXL



	S	M	L	XL	XXL	
A/B	54/66	57/69	60/72	63/76	66/78	25



Peach Kangaroo

REF: SWKNGPEACH

Bluza z kapturem. Dresówka pętelkowa. Sznurki w kolorze bluzy. Naszyta kieszeń-kangurka. Elastyczne ściągacze 2X1 u dołu rękawów i bluzy.



KOMPOZYCJA: 60% Bawełna / 40% Poliesteru.
WAGA: 260 g/m² około.
ILOŚĆ KOLORÓW: 5.
ROZMIARY: Od S do XXL.

S - XXL



	S	M	L	XL	XXL	
A/B	54/69	56/70	58/71	60/72	62/74	25

3M / 18M



Baby Playsuit LS

REF: SWRBSUIT

Śpioszki dziecięce z długim rękawem. Dresówka pętelkowa. Tył zapinany na zatrzaski. Dżianina French Terry.

KOMPOZYCJA: 65% Poliestru / 35% Bawełna.

GM: 61% Bawełna / 31% Poliestru / 8% Wiskoza.

WAGA: 260 g/m².

ILOŚĆ KOLORÓW: 5.

ROZMIARY: Od 3M do 18M.



	3M	6M	9M	12M	18M	
	22/46	24/50	26/54	28/58	30/62	50

0 - 2



Baby Hooded Sweatshirt

REF: SWRBHOOD

	0	1	2	
	25/28	27/30	29/32	25

Baby Sweat Pants

REF: SWPANTSB

	0	1	2	
	25/34	27/36	29/38	25



Bluza młodzieżowa z kapturem. Spodnie dresowe. Dresówka pętelkowa. Elastyczne ściągacze 2X1 u dołu rękawów i bluzy. Dżianina French Terry.

KOMPOZYCJA: 65% Poliestru / 35% Bawełna.

GM: 61% Bawełna / 31% Poliestru / 8% Wiskoza.

WAGA: 260 g/m².

ILOŚĆ KOLORÓW: 6.

ROZMIARY: Od 0 do 2.



EKOLOGICZNE, ORGANICZNE I POCHODZĄCE Z
RECYKLINGU TKANINY.
WYRAŹNY CEL: **OCHRONA NASZEJ PLANETY**



XS / 3XL



Everest

REF: SWRAECO

Bluza dresowa unisex. Dresówka drapana.
Okrągły kołnierzyk. Rękawy raglanowe.
Podwójne szwy na szyi, mankietach i lamówce.
Elastyczne ściągacze 2X1 u dołu rękawów i bluzy.

KOMPOZYCJA:

80% Bawełna Organiczna / 20% Poliestru z recyklingu.
GM: 61% Bawełna Organiczna / 31% Poliestru z recyklingu / 8% Wiskoza.
DGM: 63% Bawełna Organiczna / 21% Poliestru z recyklingu / 16% Wiskoza.

WAGA: 275 g/m² około.

ILOŚĆ KOLORÓW: 8.

ROZMIARY: Od XS do 3XL.



	XS	S	M	L	XL	XXL	3XL	
A	51/63	54/66	57/69	60/72	63/76	66/78	70/81	25
B								
A/B								

1/2 - 12/14



Everest Kid

REF: SWRKECO

Bluza dresowa unisex. Dresówka drapana.
Okrągły kołnierzyk. Rękawy raglanowe.
Podwójne szwy na szyi, mankietach i lamówce.
Elastyczne ściągacze 2X1 u dołu rękawów i bluzy.

KOMPOZYCJA:

80% Bawełna Organiczna / 20% Poliestru z recyklingu.
GM: 61% Bawełna Organiczna / 31% Poliestru z recyklingu / 8% Wiskoza.
DGM: 63% Bawełna Organiczna / 21% Poliestru z recyklingu / 16% Wiskoza.

WAGA: 275 g/m² około.

ILOŚĆ KOLORÓW: 8.

ROZMIARY: Od 1/2 do 12/14.



	1/2	3/4	5/6	7/8	9/11	12/14	
A	33/40	36/43	39/46	42/53	46/58	50/61	25
B							
A/B							



XS / 3XL



Teide

REF: SWKNGECO

Hooded sweatshirt. Dresówka drapana.
Sznurki w kolorze bluzy. Naszyta kieszeń-kangurka.
Elastyczne ściągacze 2x1 u dołu rękawów i bluzy.

KOMPOZYCJA:

80% Bawełna Organiczna / 20% Poliestru z recyklingu.
GM: 61% Bawełna Organiczna / 31% Poliestru z recyklingu / 8% Wiskoza.
DGM: 63% Bawełna Organiczna / 21% Poliestru z recyklingu / 16% Wiskoza.

WAGA: 275 g/m² około.

ILOŚĆ KOLORÓW: 8.

ROZMIARY: Od XS do 3XL.



	XS	S	M	L	XL	XXL	3XL	
A	52/68	54/69	56/70	58/71	60/72	62/74	64/76	25
B								
A/B								

1/2 - 12/14



Teide Kid

REF: SWKNGKECO

Hooded sweatshirt. Dresówka drapana.
Sznurki w kolorze bluzy. Naszyta kieszeń-kangurka.
Elastyczne ściągacze 2X1 u dołu rękawów i bluzy.

KOMPOZYCJA:

80% Bawełna Organiczna / 20% Poliestru z recyklingu.
GM: 61% Bawełna Organiczna / 31% Poliestru z recyklingu / 8% Wiskoza.
DGM: 63% Bawełna Organiczna / 21% Poliestru z recyklingu / 16% Wiskoza.

WAGA: 275 g/m² około.

ILOŚĆ KOLORÓW: 8.

ROZMIARY: Od 1/2 do 12/14.



	1/2	3/4	5/6	7/8	9/11	12/14	
A	33/40	36/43	39/46	42/53	46/58	50/61	25
B							
A/B							



XS / 3XL



Fuji

REF: SWHOODECO

Hooded sweatshirt. Dresówka drapana. Sznurki w kolorze bluzy. Kryty zamek. Naszyta kieszeń-kangurka. Elastyczne ściągacze 2X1 u dołu rękawów i bluzy.

KOMPOZYCJA: 80% Bawełna Organiczna / 20% Poliesteru z recyklingu.

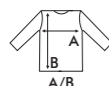
GM: 61% Bawełna Organiczna / 31% Poliesteru z recyklingu / 8% Wiskoza.

DGM: 63% Bawełna Organiczna / 21% Poliesteru z recyklingu / 16% Wiskoza.

WAGA: 275 g/m² około.

ILOŚĆ KOLORÓW: 8.

ROZMIARY: Od XS do 3XL.



XS	S	M	L	XL	XXL	3XL	
52/67	54/69	56/70	58/71	60/72	62/74	64/76	25

OUTWEAR



XS - 3XL



Polar Fleece Man

REF: FLRA300

Bluza polarowa męska zapinana na długi zamek.
Dwie kieszenie. Polar z wykończeniem anti-pilling.
Stopery gumka ściągająca przy rękawach.

KOMPOZYCJA: 100% Poliestru z recyklingu.

WAGA: 300 g/m² około.

ILOŚĆ KOLORÓW: 18.

ROZMIARY: Od XS do 3XL.



	XS	S	M	L	XL	XXL	3XL	
A/B	54/67	56/69	58/71	60/73	62/75	64/77	67/83	15

XS - XXL



Polar Fleece Lady

REF: FLRL300

Bluza polarowa damska zapinana na długi zamek.
Dwie zapinane kieszenie. Lekko taliowana.
Polar z wykończeniem anti-pilling.
Stopery gumka ściągająca przy rękawach.

KOMPOZYCJA: 100% Poliestru z recyklingu.

WAGA: 300 g/m² około.

ILOŚĆ KOLORÓW: 18.

ROZMIARY: Od XS do XXL.



	XS	S	M	L	XL	XXL	
A/B	45/59	47/61	50/63	52/65	55/67	57/69	15

1/2 - 12/14



Polar Fleece Kid

REF: FLRK300

Bluza polarowa młodzieżowa zapinana na zamek.
Dwie zapinane kieszenie. Polar z wykończeniem anti-pilling.
Regulacja dołu za pomocą elastycznego sznurka ze stoperami.

KOMPOZYCJA: 100% Poliestru z recyklingu.

WAGA: 300 g/m² około.

ILOŚĆ KOLORÓW: 9.

ROZMIARY: Od 1/2 do 12/14.



	1/2	3/4	5/6	7/8	9/11	12/14	
A/B	37/43	40/47	43/51	46/55	49/59	52/63	15



XS / XXL



Micro Fleece Lady


REF: MICFLELADY

Bluza polarowa damska z krótkim zamkiem lekko taliowana.
Polar z wykończeniem anti-pilling. Gumka ściągająca przy rękawach.

KOMPOZYCJA: 100% Poliestru.**WAGA:** 140 g/m² około.**ILOŚĆ KOLORÓW:** 6.**ROZMIARY:** Od XS do XXL.

	XS	S	M	L	XL	XXL	
	46/61	48/63	51/65	53/67	55/69	58/70	

XS / XXL



Micro Fleece Man

REF: MICFLEMAN

Bluza polarowa męska z krótkim zamkiem. Polar z wykończeniem anti-pilling.
Gumka ściągająca przy rękawach.

KOMPOZYCJA: 100% Poliestru.**WAGA:** 140 g/m² około.**ILOŚĆ KOLORÓW:** 5.**ROZMIARY:** Od XS do XXL.

	XS	S	M	L	XL	XXL	
	49/66	51/68	53/70	55/73	57/76	59/78	

Polar Fleece 340

REF: FLRA340

Bluza polarowa zapinana na długi zamek. Ramiona i rękawy wzmocnione kontrastową, nieprzemakalną tkaniną o dużej odporności na przetarcia. Dwie zapinane kieszenie boczne z kontrastowymi zamkami. Kieszonka na prawej piersi zapinana na kontrastowy zamek. Polar z wykończeniem anti-pilling. Stopery.

KOMPOZYCJA: 100% Poliesteru.

WAGA: 340 g/m² około.

ILOŚĆ KOLORÓW: 8.


ROZMIARY: Od XS do 5XL.



	XS	S	M	L	XL	XXL	3XL	4XL	5XL	
A/B	50/67	53/69	56/71	59/73	62/75	65/78	68/81	71/84	74/87	15



S - 4XL



Softshell Jacket

REF: SOFTJACK

Kurtka męska z długim zamkiem. Trzywarstwowy materiał z oddychającą membraną. Trzy zewnętrzne kieszenie zapinane na zamek. Wykończony polarem. Zapinane na zamek kieszenie na klatce piersiowej i po bokach. Stopery.

KOMPOZYCJA: Na zewnątrz: 94% Poliesteru z recyklingu / 6% Elastan. Wewnątrz: 100% Poliesteru z recyklingu.

WAGA: 300 g/m² około.

ILOŚĆ KOLORÓW: 7.

ROZMIARY: Od S do 4XL.



	S	M	L	XL	XXL	3XL	4XL	
	53/70	55/72	57/74	59/76	61/78	63/80	65/82	

S - XL



Softshell Jacket Lady

REF: SOFTJACKL

Damska kurtka zapinana na długi zamek. Trzywarstwowy materiał z oddychającą membraną. Trzy zewnętrzne kieszenie zapinane na zamek. Wykończony polarem. Zapinane na zamek kieszenie na klatce piersiowej i po bokach. Stopery.

KOMPOZYCJA: Na zewnątrz: 94% Poliesteru z recyklingu / 6% Elastan. Wewnątrz: 100% Poliesteru z recyklingu.

WAGA: 300 g/m² około.

ILOŚĆ KOLORÓW: 7.

ROZMIARY: Od S do XL.



	S	M	L	XL	
	47/61	50/63	52/65	55/67	

3/4 - 12/14



Softshell Jacket Kid

REF: SOFTJACKID

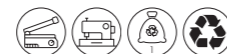
Zamek na całej długości. Boczne kieszenie. Trzywarstwowy materiał z oddychającą membraną. Trzy zewnętrzne kieszenie zapinane na zamek. Wykończony polarem. Zapinane na zamek kieszenie na klatce piersiowej i po bokach. Stopery.

KOMPOZYCJA: Na zewnątrz: 94% Poliesteru z recyklingu / 6% Elastan. Wewnątrz: 100% Poliesteru z recyklingu.

WAGA: 300 g/m² około.

ILOŚĆ KOLORÓW: 6.

ROZMIARY: Od 3/4 do 12/14.



	3/4	5/6	7/8	9/11	12/14	
	36/47	40/50	42/52	46/59	48/61	



S - XXL



Softshell Vest

REF: SOFTVEST

Kamizelka z długim zamkiem. Trzywarstwowy materiał z oddychającą membraną. Trzy zewnętrzne kieszenie zapinane na zamek. Wykończony polarem. Zapinane na zamek kieszenie na klatce piersiowej i po bokach. Stopery.

KOMPOZYCJA:

Na zewnątrz: 94% Poliestru z recyklingu / 6% Elastan.
Wewnątrz: 100% Poliestru z recyklingu.

WAGA: 300 g/m² około.

ILOŚĆ KOLORÓW: 7.

ROZMIARY: Od S do XXL.



	S	M	L	XL	XXL	
	53/70	55/72	57/74	59/76	61/78	25

S - XL



Softshell Jacket Hooded Lady

REF: SOFTHOODL

Kurtka z długim zamkiem. Trzywarstwowy materiał z oddychającą membraną. Trzy zewnętrzne kieszenie zapinane na zamek. Wykończony polarem. Stopery. Zapinane na zamek kieszenie na klatce piersiowej i po bokach.

KOMPOZYCJA:

Na zewnątrz: 94% Poliestru z recyklingu / 6% Elastan.
Wewnątrz: 100% Poliestru z recyklingu.

WAGA: 300 g/m² około.

ILOŚĆ KOLORÓW: 3.

ROZMIARY: Od S do XL.



	S	M	L	XL	
	47/61	50/63	52/65	55/67	25



S - 4XL



Softshell Jacket Hooded

REF: SOFTHOOD

Kurtka męska z długim zamkiem. Trzywarstwowy materiał z oddychającą membraną. Trzy zewnętrzne kieszenie zapinane na zamek. Wykończony polarem. Stopery. Zapinane na zamek kieszenie na klatce piersiowej i po bokach.

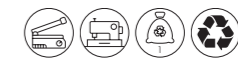
KOMPOZYCJA:

Na zewnątrz: 94% Poliestru z recyklingu / 6% Elastan.
Wewnątrz: 100% Poliestru z recyklingu.

WAGA: 300 g/m² około.

ILOŚĆ KOLORÓW: 3.

ROZMIARY: Od S do 4XL.



	S	M	L	XL	XXL	3XL	4XL	
	53/70	55/72	57/74	59/76	61/78	63/80	65/82	25

Padded Jacket

REF: PADJACKET

Kurtka z centralnym zamkiem błyskawicznym w tym samym kolorze i osłoną podbródka.
Wnętrze z mikropolaru. Przód, ramiona i tył w dolnej części pikowane.
Boczne i tylne panele z tkaniny softshell w kolorze dopasowanym do korpusu.
Dwie kieszenie boczne i jedna na piersi z zamkiem błyskawicznym.
Wewnętrzna kieszeń z zamkiem błyskawicznym na prawej piersi.
Regulowane mankiety z rzepem.

KOMPOZYCJA:

Tkanina 1: 100% poliester z recyklingu.

Tkanina 2 (softshell): 94% poliester z recyklingu, 6% elastan, dwuwarstwowa.

WAGA: 280g/m² około.

ILOŚĆ KOLORÓW: 5.

ROZMIARY: Od S do 4XL.

S - 4XL



	S	M	L	XL	XXL	3XL	4XL	
	53/71	56/72	59/73	62/74	65/75	68/76	71/77	

new



S - XXL



new



Padded Vest

REF: PADVEST



Kamizelka z centralnym zamkiem błyskawicznym w tym samym kolorze i osłoną podbródka. Wnętrze z mikropolaru. Przód, ramiona i tył w dolnej części pikowane. Boczne i tylne panele z tkaniny softshell w kolorze dopasowanym do korpusu. Dwie kieszenie boczne i jedna na piersi z zamkiem błyskawicznym. Wewnętrzna kieszeń z zamkiem błyskawicznym na prawej piersi.

KOMPOZYCJA:

Tkanina 1: 100% poliester z recyklingu.

Tkanina 2 (softshell): 94% poliester z recyklingu, 6% elastan, dwuwarstwowa.

WAGA: 240g/m² około.

ILOŚĆ KOLORÓW: 5. **ROZMIARY:** Od S do XXL.

	S	M	L	XL	XXL	
A/B	53/71	56/72	59/73	62/74	65/75	20

A/B

XS - 4XL



new



FLUOR

LMF

Raincoat

REF: RAINCOAT



Nieprzemakalna kurtka przeciwdeszczowa z zamocowanym kapturem. Zgrzewane szwy. Regulowany sznurek ze stoperem przy kołnierzu. Boczne kieszenie zapinane na zamek błyskawiczny. Wewnętrzna kieszeń z przodu po prawej stronie. Wewnętrzna podszewka z siateczki z zamkiem błyskawicznym u dołu. Elastyczne mankiety z zapięciem na rzep. Lamówka z przodu i z tyłu na ramionach. Tył z zaokrąglonym dołem.

KOMPOZYCJA: 100% poliester z recyklingu.

WAGA: 115g/m² około.

ILOŚĆ KOLORÓW: 6.

ROZMIARY: Od XS do 4XL.

	XS	S	M	L	XL	XXL	3XL	4XL	
A/B	55/77	58/78	61/79	64/80	67/81	70/82	72/83	76/84	25

A/B



URBAN

Line

Miejski design z
charakterem. Podnosimy
jakość codzienności
dzięki stylowi i
funkcjonalności



Over Boxy

REF: TSUABOXY

Oversize'owa koszulka z krótkim rękawem.
Szywy boczne. Kołnierzyk z dzianiny prążkowanej 1X1.
Podwójne szwy przy kołnierzyku, rękawach i u dołu.
Dwie metki: jedna zdejmowana, druga z rozmiarem.

KOMPOZYCJA: 100% Bawełna.

WAGA: 240g/m² około.

ILOŚĆ KOLORÓW: 2.

ROZMIARY: Od XS do XXL.

XS - XXL



	XS	S	M	L	XL	XXL	
A	55/62	58/65	60/67	63/69	66/71	70/73	50
B							

A/B

new



new



Over Relaxed Fit

REF: TSUAOVER240

Oversize'owa koszulka o luźnym kroju.
Szwyt boczne. Kołnierzyk z dzianiny prążkowanej 1X1.
Podwójne szwy przy kołnierzyku, rękawach i u dołu.
Dwie metki: jedna zdejmowana, druga z rozmiarem.

KOMPOZYCJA: 100% Bawełna.



WAGA: 240g/m² około.

ILOŚĆ KOLORÓW: 7.

ROZMIARY: Od XS do XXL.

XS / XXL



	XS	S	M	L	XL	XXL	
	52/70	55/72	57/75	60/77	63/79	67/81	



Oversize

REF: TSUAOVER

Koszulka chłpięca oversize z krótkim rękawem.
 Doskonałe połączenie wygody i mody, idealne na cały rok.
 Szwy boczne. Rękawy zakończone ściągaczem 1X1.
 Podwójne szwy na rękawach i spodzie koszulki.
 Dwie etykiety, jedna zdejmowana, a druga z rozmiarem.

KOMPOZYCJA: 100% Bawełna (30% materiał z recyklingu).

WAGA: 200g/m² około.

ILOŚĆ KOLORÓW: 12.

ROZMIARY: Od XS do XXL.

XS - XXL

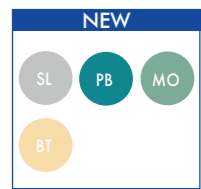


	XS	S	M	L	XL	XXL	
	53/72	56/74	59/76	62/78	65/80	68/82	50

12
Ilość kolorów



S - XXL



HEATHER



Urban V-Neck

REF: TSUAPICO

T-shirt męski V-neck. Szwy boczne. Wzmocniony lycrą ściągacz 1X1. Taśma wzmacniająca. Materiał poddany praniu enzymatycznemu.

KOMPOZYCJA: 100% Bawełna stabilizowanej.

GM: 85% Bawełna / 15% Wiskoza.

Heather: 65% Poliestru / 35% Bawełna.

DNH: 60% Bawełna / 40% Poliestru.

WAGA: 160 g/m² około.

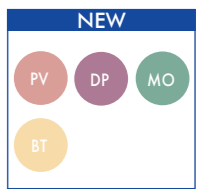
ILOŚĆ KOLORÓW: 18.

ROZMIARY: Od S do XXL.



	S	M	L	XL	XXL	
	48/70	51/72	53/74	56/76	58/80	
A/B						100

S - XXL



HEATHER



Urban V-Neck Lady

REF: TSRLCMFP

T-shirt damski z krótkim rękawem. Dekolt w szpic. Podwójne szwy na ramionach i spodzie koszulki. Działina single jersey. Lekko taliowana.

KOMPOZYCJA: 100% Bawełna.

GM: 85% Bawełna / 15% Wiskoza.

Heather: 65% Poliestru / 35% Bawełna.

DNH: 60% Bawełna / 40% Poliestru.

WAGA: 145 g/m² około.

ILOŚĆ KOLORÓW: 22.

ROZMIARY: Od S do XXL.



	S	M	L	XL	XXL	
	42/63	44/65	46/67	48/69	50/71	
A/B						100

PAG.75
REF: CURVSPICO

S/M - L/XL



NEON



Slub Lady

REF: TSULSLB

Damski T-shirt z krótkim rękawkiem typu Slub.
Modny niski ściągacz typu V-Neck. Zaokrąglony dół.
Rękawki podwinięte.

KOMPOZYCJA: 100% Bawełna Slub.

WAGA: 120 g/m².

ILOŚĆ KOLORÓW: 7.

ROZMIARY: Od S/M do L/XL.



A/B	A	S/M	L/XL	50
	B	48/68	50/70	

S/M - L/XL



Sea Lady

REF: TSLSEA

T-shirt damski z krótkim rękawem.
Walcowane rękawy.
Kołnierz z prążkowanym dekoltem w szpic 1X1.
Najwyższa jakość. Single jersey.
Materiał poddany praniu enzymatycznemu.

KOMPOZYCJA: 100% Bawełna.

WAGA: 120 g/m².

ILOŚĆ KOLORÓW: 3.

ROZMIARY: Od S/M do L/XL.



A/B	A	S/M	L/XL	50
	B	48/68	50/70	

Slub Man

REF: TSUASLB

Męski T-shirt z krótkim rękawkiem typu Slub.
Modnie niewykończone rękawki i dekolt.

KOMPOZYCJA: 100% Bawełna Slub.

WAGA: 120 g/m².

ILOŚĆ KOLORÓW: 2.

ROZMIARY: Od XS do S/M.



A/B	A	XS	S/M	50
	B	52/70	54/72	

XS - S/M



S/M - L/XL



Sea Man

REF: TSSEA

T-shirt męski z krótkim rękawem.
Szyja i rękawy bez wykończenia.
Najwyższa jakość. Single jersey.
Materiał poddany praniu enzymatycznemu.

KOMPOZYCJA: 100% Bawełna.

WAGA: 120 g/m².

ILOŚĆ KOLORÓW: 4.

ROZMIARY: Od S do XL.



A/B	A	S	M	L	XL	50
	B	52/70	54/72	56/74	58/76	

S - XL



Urban T-Shirt

REF: TSUA150

T-shirt męski Slim Fit. Szwy boczne.

Wzmocniony lycra ściągacz 1X1.

Taśma wzmacniająca.

Materiał poddany praniu enzymatycznemu.

KOMPOZYCJA: 100% Bawełna stabilizowanej.

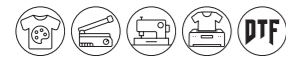
GM: 85% Bawełna / 15% Wiskoza.

WAGA: 160 g/m² około.

ILOŚĆ KOLORÓW: 12.

ROZMIARY: Od S do XXL.

S - XXL



	S	M	L	XL	XXL	
	48/71	51/74	55/76	58/79	61/81	

12

Ilość kolorów



S - XXL



Tank Top Man

REF: TSUATNK

T-shirt męski bez rękawów. Działina single jersey.
Podwójne szwy na ramionach i spodzie koszulki.

KOMPOZYCJA: 100% Bawełna stabilizowanej.

AS: 98% Bawełna / 2% Wiskoza.

WAGA: 150-155 g/m² około.


ILOŚĆ KOLORÓW: 8.

ROZMIARY: Od S do XXL.



	S	M	L	XL	XXL	
	48/70	51/72	53/74	56/76	58/80	
A/B						

S - XXL



Strap

REF: TSUASTRPM

Top męski. Dekolt i rękawy wykończone lamówką.
Podwójne szwy na ramionach i spodzie koszulki. Działina single jersey.

KOMPOZYCJA: 100% Bawełna.

AS: 98% Bawełna / 2% Wiskoza.

GM: 85% Bawełna / 15% Wiskoza.

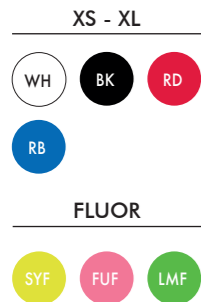
WAGA: 150-155 g/m² około.

ILOŚĆ KOLORÓW: 11.

ROZMIARY: Od S do XXL.



	S	M	L	XL	XXL	
	52/66	54/68	56/70	58/72	60/74	
A/B						



Beach Unisex

REF: TSUALBCH

Sportowo-rekreacyjna koszulka unisex.
Wycięcie na plecach w stylu bokserkim.
Dekolt i rękawy wykończone lamówką.

KOMPOZYCJA: 100% Bawełna.

Fluor: 100% Poliesteru.

WAGA: 150-155 g/m² około.

ILOŚĆ KOLORÓW: 7.

ROZMIARY: Od XS do XL.



Aruba

REF: TSULARB

Damski t-back. Dekolt i rękawy wykończone lamówką 1X1.
Elastyczna dzianina ściągaczowa prążek 1X1.

KOMPOZYCJA: 100% Bawełna gręplowana.

WAGA: 200 g/m².

ILOŚĆ KOLORÓW: 13.

ROZMIARY: Od XS do XL.



	XS	S	M	L	XL	
A/B	48/70	50/72	52/74	54/76	56/78	50



	XS	S	M	L	XL	
A/B	36/59	38/61	40/63	42/65	44/67	50

S/M - L/XL



FLUOR (Cotton Like)



Ibiza

REF: TSULIBIZA

Krótki top damski z szerokim dekoltem.
Dzianina single jersey.

KOMPOZYCJA: 100% Bawełna.
Fluor: 100% Poliestru (150 g/m²).
WAGA: 120 g/m².
ILOŚĆ KOLORÓW: 5.
ROZMIARY: Od S/M do L/XL.



	S/M	L/XL	
	54/46	56/48	50

XS - XL

NEW



Malia

REF: TSULMALIA


Damski top bez rękawów.
Dekolt i rękawy wykończone lamówką.

KOMPOZYCJA: 95% Bawełna / 5% Elastan.
WAGA: 220 g/m².
ILOŚĆ KOLORÓW: 4.
ROZMIARY: Od XS do XL.



	XS	S	M	L	XL	
	36/37	39/39	42/40	46/42	50/44	50

S - XL



Victoria

REF: TSULVCTR

Top damski. Działina ściągaczowa, prążek 1X1.
Nowoczesny krój.

KOMPOZYCJA: 100% Bawełna gręplowana.

GM: 85% Bawełna / 15% Wiskoza.

WAGA: 160 g/m² około.

ILOŚĆ KOLORÓW: 10.

ROZMIARY: Od S do XL.



	S	M	L	XL	
	30/65	34/67	38/69	42/71	
A/B					50

S - XL



Sicilia

REF: TSULSCL

Bluzka damska typu V-Neck. Działina single jersey.
Niewykończony dekolt, rękawki i dół.

KOMPOZYCJA: 100% Bawełna.

AY: 95% Bawełna / 5% Wiskoza.

WAGA: 140 g/m² około.

ILOŚĆ KOLORÓW: 18.

ROZMIARY: Od S do XL.



	S	M	L	XL	
	40/64	42/66	45/68	48/70	
A/B					50

S/M - L/XL



NEON



Maldivas

REF: TSULMLDV

Bluzka damska z szerokim dekoltem.
Dzianina single jersey. Rękaw raglan 3/4.

KOMPOZYCJA: 50% Bawełna / 50% Wiskoza.

WAGA: 120 g/m².

ILOŚĆ KOLORÓW: 11.

ROZMIARY: Od S/M do L/XL.



A/B	A	S/M	L/XL	50
	B	64/63	66/65	

S/M - L/XL



PASTEL



Papua

REF: TSULPAPLS

T-shirt z długim rękawem. Kołnierzyk v-neck.
Dzianina single jersey. Rękawki i dół koszulki modnie
niewykończone.

KOMPOZYCJA: 50% Bawełna / 50% Wiskoza.

WAGA: 120 g/m².

ILOŚĆ KOLORÓW: 6.

ROZMIARY: Od S/M do L/XL.



A/B	A	S/M	L/XL	50
	B	43/65	46/67	

Saona

REF: TSULSAONA

Damski Tank top z dodatkiem elastanu.
Nowoczesny krój.

KOMPOZYCJA: 92% Poliesteru / 8% Elastan.

WAGA: 145 g/m².

ILOŚĆ KOLORÓW: 2.

ROZMIARY: Od S do XL.



A/B	A	S	M	L	XL	50
	B	34/55	39/57	44/57	46/59	

S - XL



Tobago

REF: TSULTBG

Bluzka damska z szerokim okrągłym dekoltem.
Rękawki podwinięte. Dzianina single jersey.

KOMPOZYCJA: 100% Bawełna.

WAGA: 140 g/m².

ILOŚĆ KOLORÓW: 4.

ROZMIARY: Od S do L.



A/B	A	S	M	L	50
	B	49/66	51/68	53/72	

S - L





SPORT Line

Zaprojektowana, aby
poruszać się razem z
Tobą. Komfort i jakość
dla tych, którzy nie
zatrzymują się w miejscu



Sport T-Shirt Man

REF: SPORTMAN

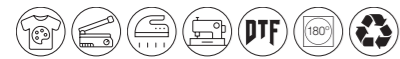
T-shirt męski z krótkim rękawem. Rękawy raglanowe.
Dekoracyjne płaskie szwy. Ozdobne szwy na piersi, plecach i rękawach.

KOMPOZYCJA: 100% Poliestru z recyklingu.

WAGA: 130 g/m² około.

ILOŚĆ KOLORÓW: 17.

ROZMIARY: Od S do 3XL.

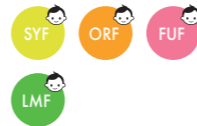


	S	M	L	XL	XXL	3XL	
A	50/68	52/70	54/72	56/74	58/79	60/81	50
B							

S - 3XL



FLUOR



PAG.199
REF: SPORTLADY

PAG.198
REF: SPORTKID

17

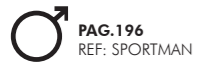
Ilość kolorów



3/4 - 12/14



FLUOR



PAG.196
REF: SPORTMAN



PAG.199
REF: SPORTLADY



Sport T-Shirt Kid

REF: SPORTKID

Dziecięca koszulka z krótkim rękawem.
Raglanowe rękawy. Dekoracyjne płaskie szwy.
Ozdobne szwy na piersi, plecach i rękawach.

KOMPOZYCJA: 100% Poliestru z recyklingu.

WAGA: 130 g/m² około.

ILOŚĆ KOLORÓW: 9.

ROZMIARY: Od 3/4 do 12/14.



	3/4	5/6	7/8	9/11	12/14	
	32/45	36/47	39/50	43/54	44/63	100

S - XXL



FLUOR



PAG.196
REF: SPORTMAN



PAG.198
REF: SPORTKID



Sport T-Shirt Lady

REF: SPORTLADY

T-shirt damski z krótkim rękawem. Dopasowany krój.
Rękawy raglanowe. Dekoracyjne płaskie szwy.
Ozdobne szwy na piersi, plecach i rękawach.

KOMPOZYCJA: 100% Poliestru z recyklingu.

WAGA: 130 g/m² około.

ILOŚĆ KOLORÓW: 14.

ROZMIARY: Od S do XXL.



	S	M	L	XL	XXL	
	41/60	43/62	45/64	47/66	49/68	50

S - XXL

WH BK RD

RB

FLUOR

SYF FUF



S - XXL

WH BK RD

RB

FLUOR

SYF FUF



Aruba T-Shirt Lady

REF: SPORTARBL

T-shirt bez rękawów. Koszulka bez rękawów.
Z tyłu wycięcie w stylu bokserkim.



KOMPOZYCJA: 100% Poliestru z recyklingu.

WAGA: 130 g/m² około.

ILOŚĆ KOLORÓW: 6.

ROZMIARY: Od S do XXL.



	S	M	L	XL	XXL	
	38/61	40/63	42/65	44/67	46/69	
A/B						50

Aruba T-Shirt Man

REF: SPORTARBM

T-shirt bez rękawów. Koszulka bez rękawów.
Z tyłu wycięcie w stylu bokserkim.



KOMPOZYCJA: 100% Poliestru z recyklingu.

WAGA: 130 g/m² około.

ILOŚĆ KOLORÓW: 6.

ROZMIARY: Od S do XXL.



	S	M	L	XL	XXL	
	49/66	51/68	53/70	55/72	57/74	
A/B						50

S - XXL



FLUOR



Pique Polo Man

REF: SPORTPIQUE

Polo z krótkim rękawem. Materiał pique. Wewnętrzna taśma przy kołnierzyku w kontrastowym kolorze. Zapinane na trzy guziki. Lekko taliowana. Kontrastowe boczne rozcięcia.

KOMPOZYCJA: 100% Poliestru.

WAGA: 150-160 g/m² około.

ILOŚĆ KOLORÓW: 8.

ROZMIARY: Od S do XXL.



	S	M	L	XL	XXL	
A/B	52/70	54/72	56/74	58/76	60/78	50

S - 3XL



FLUOR



Pique Polo Lady

REF: SPORTPQLADY

Polo z krótkim rękawem. Materiał pique. Wewnętrzna taśma przy kołnierzyku w kontrastowym kolorze. Zapinane na trzy guziki. Lekko taliowana. Kontrastowe boczne rozcięcia.

KOMPOZYCJA: 100% Poliestru.

WAGA: 150-160 g/m² około.

ILOŚĆ KOLORÓW: 7.

ROZMIARY: Od S do 3XL.



	S	M	L	XL	XXL	3XL	
A/B	42/61	44/63	46/65	48/67	50/69	54/73	50

3/4 - 12/14



Pique Polo Kid

REF: SPORTPQKID

Polo z krótkim rękawem. Materiał pique. Wewnętrzna taśma przy kołnierzyku w kontrastowym kolorze. Lekko taliowana. Wzmocniona plisa z 2 guzikami w kolorze koszulki.

KOMPOZYCJA: 100% Poliestru.

WAGA: 150-160 g/m² około.

ILOŚĆ KOLORÓW: 4.

ROZMIARY: Od 3/4 do 12/14.



	3/4	5/6	7/8	9/11	12/14	
A/B	33/42	37/46	39/51	42/57	44/64	50





Heavy Pique Polo Lady

REF: SPHEAVYLDY

Polo z krótkim rękawem. Dżianina pique. Zapinane na trzy guziki. Wewnętrzna taśma przy kołnierzyku w kontrastowym kolorze. Kontrastowe boczne rozcięcie. Lekko taliowana.

KOMPOZYCJA: 100% Poliestru.

WAGA: 200-210 g/m² około.

ILOŚĆ KOLORÓW: 7.

ROZMIARY: Od S do 3XL.



Heavy Pique Polo Man

REF: SPHEAVYMEN

Polo z krótkim rękawem. Dżianina pique. Zapinane na trzy guziki. Wewnętrzna taśma przy kołnierzyku w kontrastowym kolorze. Kontrastowe boczne rozcięcie.

KOMPOZYCJA: 100% Poliestru.

WAGA: 200-210 g/m² około.

ILOŚĆ KOLORÓW: 7.

ROZMIARY: Od S do XXL.



	S	M	L	XL	XXL	3XL	
	42/61	44/63	46/65	48/67	50/69	54/73	
A/B							50



	S	M	L	XL	XXL	
	52/70	54/72	56/74	58/76	60/78	
A/B						50

S - 3XL



Sport Contrast

REF: SPORTCTRM

T-shirt męski z krótkim rękawem.
Rękawy raglanowe w kontrastowym kolorze.
Ozdobne przeszycia.

KOMPOZYCJA: 100% Poliestru z recyklingu.

WAGA: 130 g/m².

ILOŚĆ KOLORÓW: 4.

ROZMIARY: Od S do 3XL.



	S	M	L	XL	XXL	3XL	
	50/68	52/70	54/72	56/74	58/79	60/81	
A/B							50

S - XXL



Silk Touch



Sport Regular

REF: SPORTRGLM

T-shirt męski z krótkim rękawem. Tkanina interlock.
Koszulka sportowa o wysokiej wydajności.
Mięka w dotyku (efekt silk touch).

KOMPOZYCJA: 100% Poliestru.

WAGA: 140 g/m² około.

ILOŚĆ KOLORÓW: 8.

ROZMIARY: Od S do XXL.



	S	M	L	XL	XXL	
	44/70	48/72	52/73	56/76	59/79	
A/B						50



Sport Man LS

REF: SPORTMANLS

T-Shirt męski z długim rękawem. Rękawy raglanowe.
Ozdobny ściąg na szyi, ramionach i rękawach.

KOMPOZYCJA: 100% Poliestru z recyklingu.

WAGA: 130 g/m² około.

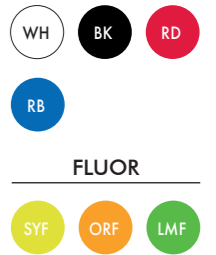
ILOŚĆ KOLORÓW: 7.

ROZMIARY: Od S do XXL.



	S	M	L	XL	XXL	
	50/68	52/70	54/72	56/74	58/79	
A/B						50

S - XXL



Leggings Lady

REF: SPLEGGINSL

Elastyczne legginsy damskie z elastycznym pasem.

KOMPOZYCJA:

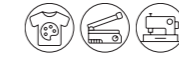
65% Poliestru / 30% Bawełna / 5% Spandex.

GM: 82% Bawełna / 13% Wiskoza / 5% Spandex.

WAGA: 180 g/m².

ILOŚĆ KOLORÓW: 3.

ROZMIARY: Od XS do XL.



	XS	S	M	L	XL	
	30/90	32/92	34/94	36/96	38/98	
A/B						50

XS - XL





UNDERWEAR

Line

Podstawa Twojej
codziennosci. Wygodna i
trwała, stworzona, aby
Ci towarzyszyć





Briefs

REF: UNBRIEFS

XS - XXL



Majtki damskie. Szew boczny.
Elastyczny pasek pas w talii z logo JHK.

KOMPOZYCJA:

WH-BK: 95% Bawełna / 5% Elastan.

GM: 85% Bawełna / 10% Wiskoza / 5% Elastan.

Elastyczny: 53% Nylon / 20% Poliesteru / 27% Spandex.

WAGA: 160 g/m².

ILOŚĆ KOLORÓW: 3.

ROZMIARY: Od XS do XXL.



		XS	S	M	L	XL	XXL	
A	B	32/22	34/23	36/24	38/25	40/26	42/27	25



Thong

REF: UNTHONG

XS - XXL



Stringi damskie. Szew boczny.
Elastyczny pasek pas w talii z logo JHK.

KOMPOZYCJA:

WH-BK: 95% Bawełna / 5% Elastan.

GM: 85% Bawełna / 10% Wiskoza / 5% Elastan.

Elastyczny: 53% Nylon / 20% Poliesteru / 27% Spandex.

WAGA: 160 g/m².

ILOŚĆ KOLORÓW: 3.

ROZMIARY: Od XS do XXL.



		XS	S	M	L	XL	XXL	
A	B	34/27	36/28	38/29	40/30	42/31	44/32	25

XS - XXL



Boxer Briefs

REF: UNBOXER

Bielizna męska krótkie bokserki. Szew boczny.
Elastyczny pasek pas w talii z logo JHK.

KOMPOZYCJA:

WH-BK: 95% Bawelna / 5% Elastan.

GM: 85% Bawelna / 10% Wiskoza / 5% Elastan.

Elastyczny: 53% Nylon / 20% Poliestru / 27% Spandex.

WAGA: 160 g/m².

ILOŚĆ KOLORÓW: 3.

ROZMIARY: Od XS do XXL.



	XS	S	M	L	XL	XXL	
A/B	30/25	33/26	36/28	39/29	42/31	45/32	25

XS - XXL



Midway Briefs

REF: UNMIDWAY

Bielizna męska Bokserki średniej długości.
Szew boczny. Elastyczny pasek pas w talii z logo JHK.

KOMPOZYCJA:

WH-BK: 95% Bawelna / 5% Elastan.

GM: 85% Bawelna / 10% Wiskoza / 5% Elastan.

Elastyczny: 53% Nylon / 20% Poliestru / 27% Spandex.

WAGA: 160 g/m².

ILOŚĆ KOLORÓW: 3.

ROZMIARY: Od XS do XXL.



	XS	S	M	L	XL	XXL	
A/B	28/29	32/30	36/31	40/32	44/33	48/34	25

XS - XXL



Slip TG

REF: UNSLIP

Slipy z bocznym szwem.
Elastyczny pasek pas w talii z logo JHK.

KOMPOZYCJA:

WH-BK: 95% Bawelna / 5% Elastan.

GM: 85% Bawelna / 10% Wiskoza / 5% Elastan.

Elastyczny: 53% Nylon / 20% Poliestru / 27% Spandex.

WAGA: 160 g/m².

ILOŚĆ KOLORÓW: 3.

ROZMIARY: Od XS do XXL.



	XS	S	M	L	XL	XXL	
A/B	30/23	33/25	36/26	39/28	42/29	45/31	25




NEON COLORS



LYN Light Yellow Neon ORN Orange Neon PKN Pink Neon SKN Sky Neon

FLUOR




SYF Gold Fluor ORF Orange Fluor FUF Fucsia Fluor LMF Lime Fluor

HEATHER COLORS



CHCH Charcoal Heather MUH Mustard Heather BUH Burgundy Heather DNH Denim Heather
TUH Turquoise Heather LVH Lavender Heather BGH Bottle Green Heather

POLYESTER



WH White SL Silver CHC Charcoal GF Graphite BK Black SY Gold OR Orange RD Red
TU Turquoise AQ Aqua RB Royal Blue NY Navy LM Lime KH Khaki DS Desert

FLUOR



SYF Gold Fluor ORF Orange Fluor FUF Fucsia Fluor LMF Lime Fluor



WH White AS Ash Melange AY Ash Grey SL Silver GM Grey Melange DGM Dark Grey Melange WG Wolf Grey ZC Zinc GF Graphite
TG Tangerine PH Peach APR Apricot MU Mustard SY Gold YW Yellow LEY Lemon Yellow LY Light Yellow BK Black
CO Coral OR Orange BC Brick WR Warm Red RD Red CR Canary Red AN Ancient Pink BU Burgundy CA Cardinal
LP Light Purple DP Dusty Purple ML Mauve Light PKG Pink Gum RP Raspberry FU Fucsia AL Azalea PV Pink Vintage PK Pink
FD Future Dark OD Orchid LV Lavender VI Violet PU Purple SK Sky Blue TU Turquoise AQM Aqua Marine AZ Azzure
PG Pale Green IB Ice Blue NY Navy DN Denim SB Steel Blue PB Petrol Blue KB Klein Blue RB Royal Blue AQ Aqua
MO Moss Green AE Aloe TE Teal MG Mint Green PT Pistachio AP Apple LM Lime SG Spring Green KG Kelly Green
OC Ocher CM Camouflaje AG Amazonia Green KH Khaki FG Forest Green BG Bottle Green MXG Mexican Green TP Tropical Green EU Eucalyptus
PFD IV Ivory BT Butter Cream LS Lime Stone SA Sand AR Army WA Walnut MM Mocha Mousse BR Brown
BRD Brown Dark CH Chocolate

UWAGA: Kolory pokazane na tych stronach mają jedynie charakter informacyjny, mogą nie być dokładnie takie same w produkcie końcowym.

COTTON





Katalog produktów

Sortowanie według płci / kolekcji



REF: JT150
LINIA: JT
ILOŚĆ KOLORÓW: 25
STRONA: 10-11



REF: JT SPORT
LINIA: JT
WAGA: 130 g/m²
ILOŚĆ KOLORÓW: 10
STRONA: 13



REF: TSRA150
LINIA: REGULAR
WAGA: 150 g/m²
ILOŚĆ KOLORÓW: 90
STRONA: 20-21



REF: TSRA150WLT
LINIA: REGULAR/WLT
WAGA: 150 g/m²
ILOŚĆ KOLORÓW: 1
STRONA: 70-71



REF: SBTSMAN
LINIA: REGULAR/SUBLI
WAGA: 150 g/m²
ILOŚĆ KOLORÓW: 1
STRONA: 74-75



REF: TS150ST
LINIA: REGULAR
WAGA: 150 g/m²
ILOŚĆ KOLORÓW: 25
STRONA: 24-25



REF: TSRA150LS
LINIA: REGULAR
WAGA: 155 g/m²
ILOŚĆ KOLORÓW: 13
STRONA: 35



REF: TSR160ORG
LINIA: REGULAR
WAGA: 160 g/m²
ILOŚĆ KOLORÓW: 5
STRONA: 26



REF: TSR160DGP
LINIA: REGULAR
WAGA: 160 g/m²
ILOŚĆ KOLORÓW: 1
STRONA: 26



REF: TSR160COMB
LINIA: REGULAR
WAGA: 160 g/m²
ILOŚĆ KOLORÓW: 12
STRONA: 27



REF: TSRA170
LINIA: REGULAR
WAGA: 170 g/m²
ILOŚĆ KOLORÓW: 12
STRONA: 30-31



REF: TSRA170LS
LINIA: REGULAR
WAGA: 170 g/m²
ILOŚĆ KOLORÓW: 10
STRONA: 37



REF: TSRA190
LINIA: REGULAR
WAGA: 190 g/m²
ILOŚĆ KOLORÓW: 60
STRONA: 32-33



REF: TSSEA
LINIA: URBAN
WAGA: 120 g/m²
ILOŚĆ KOLORÓW: 4
STRONA: 181



REF: TSUASLB
LINIA: URBAN
WAGA: 120 g/m²
ILOŚĆ KOLORÓW: 2
STRONA: 181



REF: TSUATNK
LINIA: URBAN
WAGA: 150-155 g/m²
ILOŚĆ KOLORÓW: 8
STRONA: 184



REF: TSUASTRPM
LINIA: URBAN
WAGA: 150-155 g/m²
ILOŚĆ KOLORÓW: 11
STRONA: 185



REF: TSUALBCH
LINIA: URBAN
WAGA: 150-155 g/m²
ILOŚĆ KOLORÓW: 7
STRONA: 186



REF: TSUAPICO
LINIA: URBAN
WAGA: 160 g/m²
ILOŚĆ KOLORÓW: 18
STRONA: 178



REF: TSUA150
LINIA: URBAN
WAGA: 160 g/m²
ILOŚĆ KOLORÓW: 12
STRONA: 182-183



REF: TSUAOVER
LINIA: URBAN
WAGA: 200 g/m²
ILOŚĆ KOLORÓW: 12
STRONA: 176-177



REF: TSUABOXY
LINIA: URBAN
WAGA: 240 g/m²
ILOŚĆ KOLORÓW: 2
STRONA: 172-173



REF: TSUAOVER240
LINIA: URBAN
WAGA: 240 g/m²
ILOŚĆ KOLORÓW: 7
STRONA: 174-175



REF: SPORTMAN
LINIA: SPORT
WAGA: 130 g/m²
ILOŚĆ KOLORÓW: 17
STRONA: 196-197



REF: SPORTARBM
LINIA: SPORT
WAGA: 130 g/m²
ILOŚĆ KOLORÓW: 6
STRONA: 201



REF: SPORTMANLS
LINIA: SPORT
WAGA: 130 g/m²
ILOŚĆ KOLORÓW: 7
STRONA: 207



REF: SPORTCTRM
LINIA: SPORT
WAGA: 130 g/m²
ILOŚĆ KOLORÓW: 4
STRONA: 206



REF: SPORTRGLM
LINIA: SPORT
WAGA: 140 g/m²
ILOŚĆ KOLORÓW: 8
STRONA: 206



REF: TSRLCMF
LINIA: REGULAR
WAGA: 145-150 g/m²
ILOŚĆ KOLORÓW: 40
STRONA: 22-23



REF: TSRLCMFWLT
LINIA: REGULAR
WAGA: 145 g/m²
ILOŚĆ KOLORÓW: 1
STRONA: 70-71



REF: TSRLCMFLS
LINIA: REGULAR
WAGA: 145 g/m²
ILOŚĆ KOLORÓW: 7
STRONA: 34



REF: SBTSLCMF
LINIA: REGULAR
WAGA: 150 g/m²
ILOŚĆ KOLORÓW: 1
STRONA: 74-75



REF: TSRLPRM
LINIA: REGULAR
WAGA: 170 g/m²
ILOŚĆ KOLORÓW: 12
STRONA: 28-29



REF: TSRLPRMLS
LINIA: REGULAR
WAGA: 170 g/m²
ILOŚĆ KOLORÓW: 6
STRONA: 36



REF: CURVSSLUB
LINIA: REGULAR/CURVES
WAGA: 120 g/m²
ILOŚĆ KOLORÓW: 2
STRONA: 72



REF: CURVS150
LINIA: REGULAR/CURVES
WAGA: 145 g/m²
ILOŚĆ KOLORÓW: 9
STRONA: 73



REF: CURVSPICO
LINIA: REGULAR/CURVES
WAGA: 145 g/m²
ILOŚĆ KOLORÓW: 9
STRONA: 73



REF: TSLSEA
LINIA: URBAN
WAGA: 120 g/m²
ILOŚĆ KOLORÓW: 3
STRONA: 180



REF: TSULSLB
LINIA: URBAN
WAGA: 120 g/m²
ILOŚĆ KOLORÓW: 7
STRONA: 180



REF: TSULBIZA
LINIA: URBAN
WAGA: 120 g/m²
ILOŚĆ KOLORÓW: 5
STRONA: 188



REF: TSULMLDV
LINIA: URBAN
WAGA: 120 g/m²
ILOŚĆ KOLORÓW: 11
STRONA: 192



REF: TSULPAPLS
LINIA: URBAN
WAGA: 120 g/m²
ILOŚĆ KOLORÓW: 6
STRONA: 192



REF: TSULTBG
LINIA: URBAN
WAGA: 140 g/m²
ILOŚĆ KOLORÓW: 4
STRONA: 193



REF: TSULSCL
LINIA: URBAN
WAGA: 140 g/m²
ILOŚĆ KOLORÓW: 18
STRONA: 191



REF: TSRLCMFP
LINIA: URBAN
WAGA: 145 g/m²
ILOŚĆ KOLORÓW: 22
STRONA: 179



REF: TSULSAONA
LINIA: URBAN
WAGA: 145 g/m²
ILOŚĆ KOLORÓW: 2
STRONA: 193



REF: TSULVCTR
LINIA: URBAN
WAGA: 160 g/m²
ILOŚĆ KOLORÓW: 10
STRONA: 190



REF: TSULARB
LINIA: URBAN
WAGA: 200 g/m²
ILOŚĆ KOLORÓW: 13
STRONA: 187



REF: TSULMALIA
LINIA: URBAN
WAGA: 220 g/m²
ILOŚĆ KOLORÓW: 4
STRONA: 189



REF: SPORTLADY
LINIA: SPORT
WAGA: 130 g/m²
ILOŚĆ KOLORÓW: 14
STRONA: 199



REF: SPORTARBL
LINIA: SPORT
WAGA: 130 g/m²
ILOŚĆ KOLORÓW: 6
STRONA: 200



REF: TSRBODY150
LINIA: REGULAR
WAGA: 145 g/m²
ILOŚĆ KOLORÓW: 11
STRONA: 51



REF: TSRB150
LINIA: REGULAR
WAGA: 155 g/m²
ILOŚĆ KOLORÓW: 21
STRONA: 52-53



REF: TSRRBODY
LINIA: REGULAR
WAGA: 170 g/m²
ILOŚĆ KOLORÓW: 15
STRONA: 48-49



REF: TSRRSUIT
LINIA: REGULAR
WAGA: 170 g/m²
ILOŚĆ KOLORÓW: 5
STRONA: 50



REF: TSRRBODYLS
LINIA: REGULAR
WAGA: 170 g/m²
ILOŚĆ KOLORÓW: 5
STRONA: 50



REF: SBTSKID
LINIA: REGULAR/SUBLI
WAGA: 150 g/m²
ILOŚĆ KOLORÓW: 1
STRONA: 74-75



REF: TSRRK150
LINIA: REGULAR
WAGA: 155 g/m²
ILOŚĆ KOLORÓW: 50
STRONA: 54-55



REF: TSKLTVL
LINIA: REGULAR
WAGA: 170 g/m²
ILOŚĆ KOLORÓW: 13
STRONA: 63



REF: TSKLTNG
LINIA: REGULAR
WAGA: 155 g/m²
ILOŚĆ KOLORÓW: 13
STRONA: 61



REF: TSRRK150WLT
LINIA: REGULAR
WAGA: 155 g/m²
ILOŚĆ KOLORÓW: 1
STRONA: 70-71



REF: TSUKSEA
LINIA: REGULAR
WAGA: 155 g/m²
ILOŚĆ KOLORÓW: 1
STRONA: 62



REF: TSUKBSB
LINIA: REGULAR
WAGA: 155 g/m²
ILOŚĆ KOLORÓW: 5
STRONA: 62



REF: TSRRK150LS
LINIA: REGULAR
WAGA: 155-160 g/m²
ILOŚĆ KOLORÓW: 12
STRONA: 58-59



REF: TSRRKSTRAP
LINIA: REGULAR
WAGA: 170 g/m²
ILOŚĆ KOLORÓW: 6
STRONA: 60



REF: TSRRK190
LINIA: REGULAR
WAGA: 180-185 g/m²
ILOŚĆ KOLORÓW: 25
STRONA: 56-57



REF: SPORTKID
LINIA: SPORT
WAGA: 130 g/m²
ILOŚĆ KOLORÓW: 9
STRONA: 198

OSOBA DOROSŁA



REF: JTSWCR
LINIA: JT
WAGA: 260-265 g/m²
ILOŚĆ KOLORÓW: 21
STRONA: 14

REF: JTSWNG
LINIA: JT
WAGA: 260-265 g/m²
ILOŚĆ KOLORÓW: 21
STRONA: 15

REF: SWCR240
LINIA: WINTER
WAGA: 235-240 g/m²
ILOŚĆ KOLORÓW: 9
STRONA: 137

REF: SWKNG240
LINIA: WINTER
WAGA: 235-240 g/m²
ILOŚĆ KOLORÓW: 9
STRONA: 139

REF: SWUAHOOD240
LINIA: WINTER
WAGA: 235-240 g/m²
ILOŚĆ KOLORÓW: 9
STRONA: 141

REF: SWFUZIP240
LINIA: WINTER
WAGA: 235-240 g/m²
ILOŚĆ KOLORÓW: 6
STRONA: 142

DZIECIĘCE/
MŁODZIEŻOWE



REF: SWRBSUIT
LINIA: WINTER
WAGA: 260 g/m²
ILOŚĆ KOLORÓW: 5
STRONA: 146

REF: SWRBHOOD
LINIA: WINTER
WAGA: 260 g/m²
ILOŚĆ KOLORÓW: 6
STRONA: 147

REF: SWRK240
LINIA: WINTER
WAGA: 235-240 g/m²
ILOŚĆ KOLORÓW: 4
STRONA: 136

REF: SWRKNKG240
LINIA: WINTER
WAGA: 235-240 g/m²
ILOŚĆ KOLORÓW: 4
STRONA: 138

REF: SWRKHOOD240
LINIA: WINTER
WAGA: 235-240 g/m²
ILOŚĆ KOLORÓW: 3
STRONA: 140

REF: SWRKFUZIP240
LINIA: WINTER
WAGA: 235-240 g/m²
ILOŚĆ KOLORÓW: 3
STRONA: 142



REF: SWCRPEACH
LINIA: WINTER
WAGA: 260 g/m²
ILOŚĆ KOLORÓW: 5
STRONA: 145

REF: SWKNGPEACH
LINIA: WINTER
WAGA: 260 g/m²
ILOŚĆ KOLORÓW: 5
STRONA: 145

REF: SWRA290
LINIA: WINTER
WAGA: 290 g/m²
ILOŚĆ KOLORÓW: 80
STRONA: 114-115

REF: SWRARGL
LINIA: WINTER
WAGA: 290 g/m²
ILOŚĆ KOLORÓW: 10
STRONA: 120

REF: SWRAKNG
LINIA: WINTER
WAGA: 290 g/m²
ILOŚĆ KOLORÓW: 80
STRONA: 116-117

REF: SWRAZIP
LINIA: WINTER
WAGA: 290 g/m²
ILOŚĆ KOLORÓW: 11
STRONA: 121



REF: SWRKECO
LINIA: WINTER
WAGA: 275 g/m²
ILOŚĆ KOLORÓW: 8
STRONA: 150-151

REF: SWKNGKECO
LINIA: WINTER
WAGA: 275 g/m²
ILOŚĆ KOLORÓW: 8
STRONA: 152-153

REF: SWRK290
LINIA: WINTER
WAGA: 290 g/m²
ILOŚĆ KOLORÓW: 21
STRONA: 118

REF: SWRKNKG
LINIA: WINTER
WAGA: 290 g/m²
ILOŚĆ KOLORÓW: 23
STRONA: 119

REF: SWRKHOOD
LINIA: WINTER
WAGA: 290 g/m²
ILOŚĆ KOLORÓW: 12
STRONA: 124-125

REF: SWRKFUZIP
LINIA: WINTER
WAGA: 290 g/m²
ILOŚĆ KOLORÓW: 8
STRONA: 124-125



REF: SWRAFUZIP
LINIA: WINTER
WAGA: 290 g/m²
ILOŚĆ KOLORÓW: 11
STRONA: 122

REF: SWUAHOOD
LINIA: WINTER
WAGA: 290 g/m²
ILOŚĆ KOLORÓW: 20
STRONA: 123

REF: SWKNG320
LINIA: WINTER
WAGA: 320 g/m²
ILOŚĆ KOLORÓW: 15
STRONA: 130-131

REF: SWKNGOVER
LINIA: WINTER
WAGA: 320 g/m²
ILOŚĆ KOLORÓW: 12
STRONA: 132-133

REF: SWRAECO
LINIA: WINTER
WAGA: 275 g/m²
ILOŚĆ KOLORÓW: 8
STRONA: 150-151

REF: SWKNGECO
LINIA: WINTER
WAGA: 275 g/m²
ILOŚĆ KOLORÓW: 8
STRONA: 152-153



KOBIETA

REF: SWHOODECO
LINIA: WINTER
WAGA: 275 g/m²
ILOŚĆ KOLORÓW: 8
STRONA: 154

REF: SWCRL240
LINIA: WINTER
WAGA: 235-240 g/m²
ILOŚĆ KOLORÓW: 5
STRONA: 136

REF: SWULKNG240
LINIA: WINTER
WAGA: 235-240 g/m²
ILOŚĆ KOLORÓW: 5
STRONA: 138

REF: SWULHOOD240
LINIA: WINTER
WAGA: 235-240 g/m²
ILOŚĆ KOLORÓW: 5
STRONA: 140

REF: SWULKNG
LINIA: WINTER
WAGA: 290 g/m²
ILOŚĆ KOLORÓW: 19
STRONA: 118

REF: SWULCROP
LINIA: WINTER
WAGA: 290 g/m²
ILOŚĆ KOLORÓW: 4
STRONA: 129

OSOBA DOROSŁA



REF: JTPOLO
LINIA: JT
ILOŚĆ KOLORÓW: 10
STRONA: 12



REF: PORA210
LINIA: REGULAR
WAGA: 210 g/m²
ILOŚĆ KOLORÓW: 44
STRONA: 38-39



REF: PORA210 (WASH)
LINIA: REGULAR
WAGA: 210 g/m²
ILOŚĆ KOLORÓW: 5
STRONA: 40



REF: PORA210 (CONTRAST)
LINIA: REGULAR
WAGA: 210 g/m²
ILOŚĆ KOLORÓW: 14
STRONA: 41



REF: PORA210LS
LINIA: REGULAR
WAGA: 210 g/m²
ILOŚĆ KOLORÓW: 17
STRONA: 47



REF: PORA240
LINIA: REGULAR
WAGA: 240 g/m²
ILOŚĆ KOLORÓW: 15
STRONA: 42-43



REF: PORA210WK
LINIA: WORKWEAR
WAGA: 210 g/m²
ILOŚĆ KOLORÓW: 10
STRONA: 84-85



REF: SPORTPIQUE
LINIA: SPORT
WAGA: 150-160 g/m²
ILOŚĆ KOLORÓW: 8
STRONA: 202-203



REF: SPHEAVYMEN
LINIA: SPORT
WAGA: 200-210 g/m²
ILOŚĆ KOLORÓW: 7
STRONA: 205



REF: POPL200
LINIA: REGULAR
WAGA: 200 g/m²
ILOŚĆ KOLORÓW: 34
STRONA: 44-45



REF: POPL200 (CONTRAST)
LINIA: REGULAR
WAGA: 200 g/m²
ILOŚĆ KOLORÓW: 4
STRONA: 44



REF: POPL200LS
LINIA: REGULAR
WAGA: 200 g/m²
ILOŚĆ KOLORÓW: 10
STRONA: 46



REF: CURVSPOLO
LINIA: REGULAR
WAGA: 200 g/m²
ILOŚĆ KOLORÓW: 7
STRONA: 72



REF: POPL200WK
LINIA: WORKWEAR
WAGA: 210 g/m²
ILOŚĆ KOLORÓW: 10
STRONA: 84-85



REF: SPORTPQLADY
LINIA: SPORT
WAGA: 150-160 g/m²
ILOŚĆ KOLORÓW: 7
STRONA: 202-203



REF: SPHEAVYLDY
LINIA: SPORT
WAGA: 200-210 g/m²
ILOŚĆ KOLORÓW: 7
STRONA: 204



REF: PKID210
LINIA: REGULAR
WAGA: 210 g/m²
ILOŚĆ KOLORÓW: 23
STRONA: 64-65



REF: PKID210 (CONTRAST)
LINIA: REGULAR
WAGA: 210 g/m²
ILOŚĆ KOLORÓW: 6
STRONA: 64



REF: PKID210SCH
LINIA: REGULAR
WAGA: 210 g/m²
ILOŚĆ KOLORÓW: 6
STRONA: 66-67



REF: PKID210LS
LINIA: REGULAR
WAGA: 210 g/m²
ILOŚĆ KOLORÓW: 9
STRONA: 66



REF: SPORTPKID
LINIA: SPORT
WAGA: 150-160 g/m²
ILOŚĆ KOLORÓW: 4
STRONA: 202-203

KOBIETA

MŁODZIEŻOWE

OSOBA DOROSŁA



REF: WKOPORTO
LINIA: WORKWEAR
WAGA: 170 g/m²
ILOŚĆ KOLORÓW: 3
STRONA: 80-81

MĘCZYZNA



REF: SHAOSLO
LINIA: WORKWEAR
ILOŚĆ KOLORÓW: 2
STRONA: 86-87



REF: SHAOSLOSS
LINIA: WORKWEAR
ILOŚĆ KOLORÓW: 2
STRONA: 86-87



REF: SHAPEKIN
LINIA: WORKWEAR
ILOŚĆ KOLORÓW: 2
STRONA: 88-89



REF: SHAPEKINSS
LINIA: WORKWEAR
ILOŚĆ KOLORÓW: 2
STRONA: 88



REF: SHAOXF
LINIA: WORKWEAR
ILOŚĆ KOLORÓW: 8
STRONA: 90



REF: SHAOXFSS
LINIA: WORKWEAR
ILOŚĆ KOLORÓW: 4
STRONA: 90-91



REF: SHAPOP
LINIA: WORKWEAR
ILOŚĆ KOLORÓW: 7
STRONA: 92-93



REF: SHAPOSS
LINIA: WORKWEAR
ILOŚĆ KOLORÓW: 6
STRONA: 92



REF: SHAMILAN
LINIA: WORKWEAR
ILOŚĆ KOLORÓW: 1
STRONA: 94



REF: SHABERLIN
LINIA: WORKWEAR
ILOŚĆ KOLORÓW: 1
STRONA: 94



REF: SHALONDON
LINIA: WORKWEAR
ILOŚĆ KOLORÓW: 1
STRONA: 95



REF: SHAMONACO
LINIA: WORKWEAR
ILOŚĆ KOLORÓW: 1
STRONA: 95



REF: SHATEXAS
LINIA: WORKWEAR
ILOŚĆ KOLORÓW: 1
STRONA: 96-97



REF: SHATULUM
LINIA: WORKWEAR
ILOŚĆ KOLORÓW: 5
STRONA: 98



REF: SHAMAHON
LINIA: WORKWEAR
ILOŚĆ KOLORÓW: 5
STRONA: 99



REF: SHLOSLO
LINIA: WORKWEAR
ILOŚĆ KOLORÓW: 2
STRONA: 86-87



REF: SHLOSLOSS
LINIA: WORKWEAR
ILOŚĆ KOLORÓW: 2
STRONA: 86



REF: SHLPEKIN
LINIA: WORKWEAR
ILOŚĆ KOLORÓW: 2
STRONA: 88



REF: SHLPEKINSS
LINIA: WORKWEAR
ILOŚĆ KOLORÓW: 2
STRONA: 88-89



REF: SHLOXF
LINIA: WORKWEAR
ILOŚĆ KOLORÓW: 8
STRONA: 90-91



REF: SHLOXFSS
LINIA: WORKWEAR
ILOŚĆ KOLORÓW: 4
STRONA: 90



REF: SHLPOP
LINIA: WORKWEAR
ILOŚĆ KOLORÓW: 7
STRONA: 92



REF: SHLPOSS
LINIA: WORKWEAR
ILOŚĆ KOLORÓW: 6
STRONA: 92-93



REF: SHLTEXAS
LINIA: WORKWEAR
ILOŚĆ KOLORÓW: 1
STRONA: 96

KOBIETA

OSOBA DOROSŁA



REF: WKLSBON
LINIA: WORKWEAR
WAGA: 170 g/m²
ILOŚĆ KOLORÓW: 3
STRONA: 80-81



REF: SWPANTS240
LINIA: WINTER
WAGA: 235-240 g/m²
ILOŚĆ KOLORÓW: 6
STRONA: 143



REF: SWPANTSCHF
LINIA: WINTER
WAGA: 290 g/m²
ILOŚĆ KOLORÓW: 12
STRONA: 128

MĘŻCZYŻNA



REF: WKDUBAI
LINIA: WORKWEAR
WAGA: 250 g/m²
ILOŚĆ KOLORÓW: 3
STRONA: 102-103



REF: WKARIZONA
LINIA: WORKWEAR
WAGA: 280 g/m²
ILOŚĆ KOLORÓW: 4
STRONA: 100-101



REF: WKTKOYO
LINIA: WORKWEAR
WAGA: 280 g/m²
ILOŚĆ KOLORÓW: 3
STRONA: 104-105



REF: WKDUBLIN
LINIA: WORKWEAR
WAGA: 280 g/m²
ILOŚĆ KOLORÓW: 3
STRONA: 106-107



REF: WKCHESTER
LINIA: WORKWEAR
WAGA: 280 g/m²
ILOŚĆ KOLORÓW: 4
STRONA: 109



REF: SWPANTS M
LINIA: WINTER
WAGA: 290 g/m²
ILOŚĆ KOLORÓW: 3
STRONA: 126



REF: SWSHORTS M
LINIA: WINTER
WAGA: 290 g/m²
ILOŚĆ KOLORÓW: 3
STRONA: 126

KOBIETA



REF: WKDUBAIL
LINIA: WORKWEAR
WAGA: 250 g/m²
ILOŚĆ KOLORÓW: 3
STRONA: 102-103



REF: WKARIZONAL
LINIA: WINTER
WAGA: 280 g/m²
ILOŚĆ KOLORÓW: 4
STRONA: 100-101



REF: WKTKOYOL
LINIA: WORKWEAR
WAGA: 280 g/m²
ILOŚĆ KOLORÓW: 3
STRONA: 104-105



REF: WKDUBLINL
LINIA: WORKWEAR
WAGA: 280 g/m²
ILOŚĆ KOLORÓW: 3
STRONA: 106-107



REF: WKLARISA
LINIA: WORKWEAR
WAGA: 280 g/m²
ILOŚĆ KOLORÓW: 4
STRONA: 108



REF: SWPANTS L
LINIA: WINTER
WAGA: 290 g/m²
ILOŚĆ KOLORÓW: 3
STRONA: 127



REF: SPLEGGINS L
LINIA: SPORT
WAGA: 180 g/m²
ILOŚĆ KOLORÓW: 3
STRONA: 207

DZIECIĘCE /
MŁODZIEŻOWE



REF: SWPANTS B
LINIA: WINTER
WAGA: 260 g/m²
ILOŚĆ KOLORÓW: 6
STRONA: 147



REF: WKTKOYOK
LINIA: REGULAR
WAGA: 280 g/m²
ILOŚĆ KOLORÓW: 3
STRONA: 68-69



REF: SWPANTS K240
LINIA: WINTER
WAGA: 235-240 g/m²
ILOŚĆ KOLORÓW: 5
STRONA: 144



REF: SWPANTS K
LINIA: WINTER
WAGA: 290 g/m²
ILOŚĆ KOLORÓW: 7
STRONA: 127

MĘŻCZYŻNA



REF: WKBOSTON
LINIA: WORKWEAR
WAGA: 300 g/m²
ILOŚĆ KOLORÓW: 6
STRONA: 110-111



REF: WKBOSTON L
LINIA: WORKWEAR
WAGA: 300 g/m²
ILOŚĆ KOLORÓW: 6
STRONA: 110-111



REF: WKBOSTON K
LINIA: REGULAR
WAGA: 300 g/m²
ILOŚĆ KOLORÓW: 4
STRONA: 69

MĘŻCZYŻNA



REF: UNBOXER
LINIA: UNDERWEAR
WAGA: 160 g/m²
ILOŚĆ KOLORÓW: 3
STRONA: 212-213



REF: UNMIDWAY
LINIA: UNDERWEAR
WAGA: 160 g/m²
ILOŚĆ KOLORÓW: 3
STRONA: 212



REF: UNSLIP
LINIA: UNDERWEAR
WAGA: 160 g/m²
ILOŚĆ KOLORÓW: 3
STRONA: 212

KOBIETA



REF: UNBRIEFS
LINIA: UNDERWEAR
WAGA: 160 g/m²
ILOŚĆ KOLORÓW: 3
STRONA: 211



REF: UNTHONG
LINIA: UNDERWEAR
WAGA: 160 g/m²
ILOŚĆ KOLORÓW: 3
STRONA: 211

OSOBA DOROSŁA



REF: MICFLEMAN
LINIA: WINTER
WAGA: 140 g/m²
ILOŚĆ KOLORÓW: 5
STRONA: 159



REF: FLRA300
LINIA: WINTER
WAGA: 300 g/m²
ILOŚĆ KOLORÓW: 18
STRONA: 156-157



REF: FLRA340
LINIA: WINTER
WAGA: 340 g/m²
ILOŚĆ KOLORÓW: 8
STRONA: 160-161

KOBIETA



REF: MICFLELADY
LINIA: WINTER
WAGA: 140 g/m²
ILOŚĆ KOLORÓW: 6
STRONA: 158



REF: FLRL300
LINIA: WINTER
WAGA: 300 g/m²
ILOŚĆ KOLORÓW: 18
STRONA: 156-157



REF: FLRK300
LINIA: WINTER
WAGA: 300 g/m²
ILOŚĆ KOLORÓW: 9
STRONA: 156-157

MŁODZIEŻOWE

OSOBA DOROSŁA



REF: JTSOFTJACK
LINIA: JT
WAGA: 270 g/m²
ILOŚĆ KOLORÓW: 10
STRONA: 16



REF: JTSOFTVEST
LINIA: JT
WAGA: 270 g/m²
ILOŚĆ KOLORÓW: 10
STRONA: 16-17



REF: RAINCOAT
LINIA: WINTER
WAGA: 115 g/m²
ILOŚĆ KOLORÓW: 6
STRONA: 169



REF: PADJACKET
LINIA: WINTER
WAGA: 280 g/m²
ILOŚĆ KOLORÓW: 5
STRONA: 166-167



REF: PADVEST
LINIA: WINTER
WAGA: 280 g/m²
ILOŚĆ KOLORÓW: 5
STRONA: 168



REF: SOFTJACK
LINIA: WINTER
WAGA: 300 g/m²
ILOŚĆ KOLORÓW: 7
STRONA: 162-163



REF: SOFTVEST
LINIA: WINTER
WAGA: 300 g/m²
ILOŚĆ KOLORÓW: 7
STRONA: 164



REF: SOFTHOOD
LINIA: WINTER
WAGA: 300 g/m²
ILOŚĆ KOLORÓW: 3
STRONA: 165

KOBIETA



REF: SOFTJACK L
LINIA: WINTER
WAGA: 300 g/m²
ILOŚĆ KOLORÓW: 7
STRONA: 162-163



REF: SOFTHOOD L
LINIA: WINTER
WAGA: 300 g/m²
ILOŚĆ KOLORÓW: 3
STRONA: 164



REF: SOFTJACK ID
LINIA: WINTER
WAGA: 300 g/m²
ILOŚĆ KOLORÓW: 6
STRONA: 162-163

MŁODZIEŻOWE

OSOBA DOROSŁA



REF: WKPARIS
LINIA: WORKWEAR
WAGA: 180 g/m²
ILOŚĆ KOLORÓW: 10
STRONA: 79



REF: WKVENICE
LINIA: WORKWEAR
WAGA: 180 g/m²
ILOŚĆ KOLORÓW: 3
STRONA: 78



REF: WKVIENNA
LINIA: WORKWEAR
WAGA: 180 g/m²
ILOŚĆ KOLORÓW: 7
STRONA: 78

MŁODZIEŻOWE



REF: WKPARISK
LINIA: REGULAR
WAGA: 180 g/m²
ILOŚĆ KOLORÓW: 6
STRONA: 68-69

MĘŻCZYŻNA



REF: WKROME
LINIA: WORKWEAR
WAGA: 190 g/m²
ILOŚĆ KOLORÓW: 3
STRONA: 82-83



REF: WKROMEL
LINIA: WORKWEAR
WAGA: 190 g/m²
ILOŚĆ KOLORÓW: 3
STRONA: 82-83

KOBIETA

PRODUKCJE SPECJALNE



TWORZYMY ODZIEŻ
PERSONALIZOWANĄ



PRODUKUJEMY TWOJĄ MARKĘ
ODZIEŻOWĄ



WYPOSAŻAMY FIRMY
W UNIFORMY



PROJEKTUJEMY, PERSONALIZUJEMY I PRODUKUJEMY

W **JHK** realizujemy Twoje indywidualne projekty tekstylne.

Tworzymy spersonalizowaną odzież, aby zwiększyć widoczność twojej marki. Wyposażamy firmy w profesjonalne uniformy i rozwiązania dostosowane do każdej branży, oraz produkujemy Twoją markę odzieżową zgodnie z najwyższymi standardami jakości.

Towarzyszymy Ci na każdym etapie procesu, aby dostarczać odzież wyróżniającą się designem, trwałością i spójnym wizerunkiem marki.

JHK

T-SHIRT



STANDARD
100



GA-2018/0126-001/00



ER-0260/2018-001/00

Certificaciones ISO en centros auditados.
JHK Madrid y Almacén Central.